

Wąbrzeźno, dnia 5 lutego 2017 r.



Raport roczny 2016

o stanie bezpieczeństwa w powiecie wąbrzeskim
i wynikach pracy Komendy Powiatowej Policji
w Wąbrzeźnie



Komenda Powiatowa Policji w Wąbrzeźnie ul. Wolności 28, 87-200 Wąbrzeźno

Tel.:566877221

Faks:566877204, epuap-wabrzezno@bg.policja.gov.pl

I. Charakterystyka ogólna

W roku 2016 w Polsce nastąpił spadek liczby przestępstw, których było mniej o 6,5% w stosunku do roku 2015. **Osiągnięto wykrywalność ogólną 67,6%**, więcej niż w roku 2015 o 1,8%. W praktyce stanowi to 54.718 przestępstw mniej, czyli średnio ponad 4559 mniej w każdym miesiącu. Stwierdzono, aż 34.893 mniej przestępstw kryminalnych, w tym mniej: 33 zabójstw, 227 zgwałcenia, 19.433 kradzieży, 3.965 nietrzeźwych kierujących pojazdami mechanicznymi, 14.750 włamań, 1.311 uszkodzeń mienia, 989 kradzieży pojazdów, 578 rozbojów, w tym 46 z użyciem broni lub innego niebezpiecznego narzędzia. Ustalono 312.411 podejrzanych, w tym 13.001 nieletnich, tymczasowo aresztowano 7.665 podejrzanych, zatrzymano na gorącym uczynku popełnienia przestępstwa 126.104 sprawców. Jednocześnie, stwierdzono spadek o 18.098 przestępstw gospodarczych, czyli o 10,7 %.

Naterenie województwa kujawsko-pomorskiego w roku 2016 stwierdzono łącznie 38.439 przestępstw, mniej w stosunku do roku 2015 o 1.677, z czego wszczęto 36.602 postępowań przygotowawczych tj. o 3.105 postępowań, mniej niż w roku 2015 uzyskując wykrywalność ogólną na poziomie 69,7 %, większą 0,6%, niż w roku 2015. Z przestępstw najbardziej odczuwalnych i dolegliwych stwierdzono:

- o **1.448 mniej przestępstw kryminalnych** (z 26.567 w roku 2015 do 25.119 w roku 2016)
- o **1.317 mniej kradzieży** (z 7.117 w roku 2015 do 5.800 w roku 2016)
- o **1.031 mniej kradzieży z włamaniem** (z 5.214 w roku 2015 do 4.183 w roku 2016)
- o **16 mniej przestępstw kierowania pojazdami mechanicznymi w stanie nietrzeźwości** (z 3.358 w roku 2015 do 3.342 w roku 2016)
- o **35 więcej przestępstw korupcyjnych** (z 156 w roku 2015 do 191 w roku 2016)
- o **64 mniej uszkodzeń mienia** (z 2.282 w roku 2015 do 2.218 w roku 2016)
- o **109 więcej uszkodzeń ciała** (531 w roku 2015 do 640 w roku 2016)
- o **18 więcej przestępstw rozbójniczych** (z 422 w roku 2015 do 440 w roku 2016)
- o **74 więcej bójek i pobić** (z 224 w roku 2015 do 298 w roku 2016)
- o **95 mniej kradzieży poprzez włamanie do samochodów** (455 w roku 2015 do 360 w roku 2016)
- o **29 więcej zgwałceń** (48 w roku 2015 do 77 w roku 2016)
- o **536 mniej przestępstw gospodarczych** (z 7.585 w roku 2015 do 7.049 w roku 2016)

Już na podstawie tylko tych wybranych danych statystycznych można uznać, że rok 2016 był dla mieszkańców województwa rokiem bezpiecznym i spokojniejszym pod kątem zaistniałych przestępstw, niż rok 2015. Na uwagę zasługuje fakt znacznego spadku stwierdzonych przestępstw kryminalnych, w tym uszkodzeń mienia, kradzieży z włamaniem, kradzieży samochodów oraz to, że na drogach woj. kujawsko-pomorskiego było o 16 mniej nietrzeźwych kierujących pojazdami.

Pomimo spadku liczby kradzieży i włamań nadal przestępstwa te nadal stanowią problem i są dolegliwe społecznie, głównie na terenach nie objętych żadnym dozorem technicznym i osobowym.

II. Wyniki pracy służby kryminalnej

W Komendzie Powiatowej Policji w Wąbrzeźnie w Wydziale Kryminalnym łącznie w roku 2016:

- **przeprowadzono 824 postępowań (więcej, niż w roku 2015 o 8), z czego:**
- **wszczęto 459 postępowań przygotowawczych (mniej, niż w roku 2015, o 72)**
- **365 czynności sprawdzających, (więcej, niż w roku 2015 o 8)**
- **ustalono 287 podejrzanych (mniej, niż w roku 2015 o 7)**
- **uzyskano wykrywalność ogólną tj. 80,9 %, większą o 5,11% w stosunku do roku 2015 (75,79%)**
- **wskaźnik zaległości postępowań przygotowawczych dla Komendy Powiatowej Policji w Wąbrzeźnie w roku 2016 to 0,39, zaś wojewódzki 1,13 (iloraz liczby spraw w toku prowadzenia na koniec okresu sprawozdawczego przez średni miesięczny wpływ wszystkich zarejestrowanych postępowań przygotowawczych z wyjątkiem postępowań w sprawach nieletnich, przeprowadzonych w niezbędnym zakresie, umorzonych przed wydaniem postanowienia o wszczęciu postępowania).**

Biorąc pod uwagę przestępczość na terenie powiatu wąbrzeskiego w roku 2016, to podobnie, jak na terenie całego województwa stwierdzono:

- **mniej o 97 przestępstw, w tym**
- **mniej o 38 kradzieży**
- **mniej o 2 uszkodzenia mienia**
- **mniej o 1 włamanie do obiektów**

Ponadto:

- **nie odnotowano działania zorganizowanych grup przestępczych, grup zajmujących się wymuszeniami rozbójniczymi, czy napadami na stacje paliwowe, punkty lotto, wysadzeniami przy użyciu materiałów wybuchowych bankomatów, włamaniami do mieszkań i domów jednorodzinnych,**
- **nie odnotowano zabójstwa,**
- **nie odnotowano przestępstwa prostytutki i handlu ludźmi,**
- **nie odnotowano rozboju z bronią,**

W roku 2016 na terenie działania Komendy Powiatowej Policji w Wąbrzeźnie **16 nieletnich popełniło 12 przestępstw**. W stosunku do roku 2015 jest to wzrost w liczbie sprawców o 8, natomiast spadek w liczbie czynów o 5, gdyż wtedy 8 nieletnich popełniło 17 czynów, i tak w analizowanym okresie czasu:

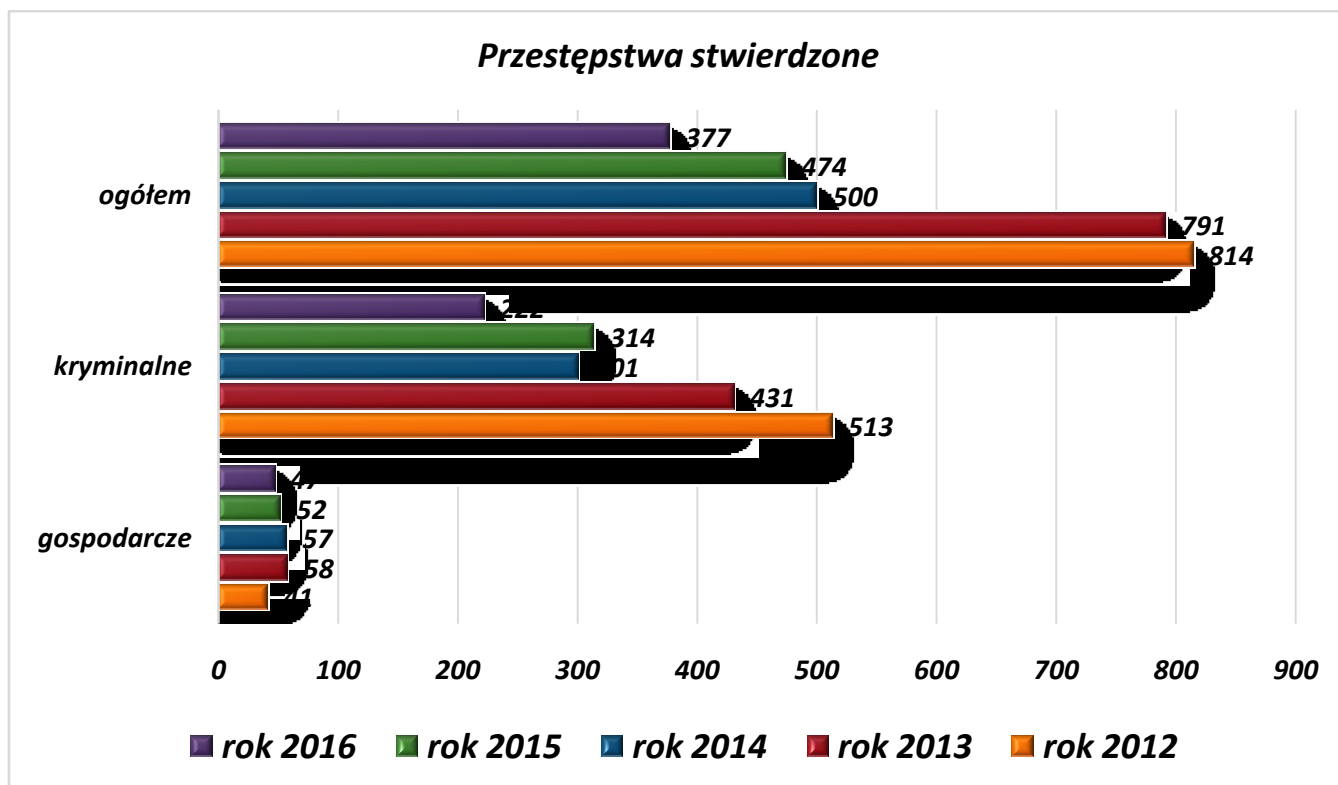
- **o charakterze gospodarczym żaden nieletni nie popełnił takiego czynu (w roku 2015 również nie stwierdzono, aby nieletni popełnił przestępstwo gospodarcze)**
- **o charakterze kryminalnym 8 nieletnich popełniło 7 czynów (w roku 2015, 8 nieletnich popełniło 17 przestępstw kryminalnych), z czego:**

- **1 nieletnie popełnił przestępstwo rozbójnicze** (w roku 2015, 3 nieletnich dokonało 10 przestępstw rozbójniczych)
- **2 nieletnich popełniło 2 przestępstwa narkotykowe** - (w 2015 r. 2 nieletnich popełniło z tej kategorii 4 przestępstwa)
- **żaden nieletni nie dokonał uszczerbku na zdrowiu** (w 2015 r. 1 nieletni dokonał tego czynu)
- **żaden z nieletnich nie dokonał włamania** (w roku 2015 żaden nieletni nie dokonał tego czynu)
- **3 nieletnich dokonało 2 zniszczeń mienia** (w roku 2015, żaden nieletni nie dokonał tego czynu)
- **3 nieletnich dokonało 2 kradzieży** (w roku 2015, żaden nieletni nie dokonał tego czynu)
- **żaden nieletni nie dokonał pobicia** (w roku 2015 r., również żaden nieletni nie dokonał pobicia)
- **żaden nieletni nie prowadził pojazdu w stanie nietrzeźwości** (w 2015 również żaden nieletni nie prowadził pojazdu w stanie nietrzeźwości)

Na terenie całego powiatu stwierdzono łącznie 377 przestępstw, z których wykryto 305, co pozwoliło na uzyskanie wykrywalności ogólnej na poziomie 80,9%, z czego:

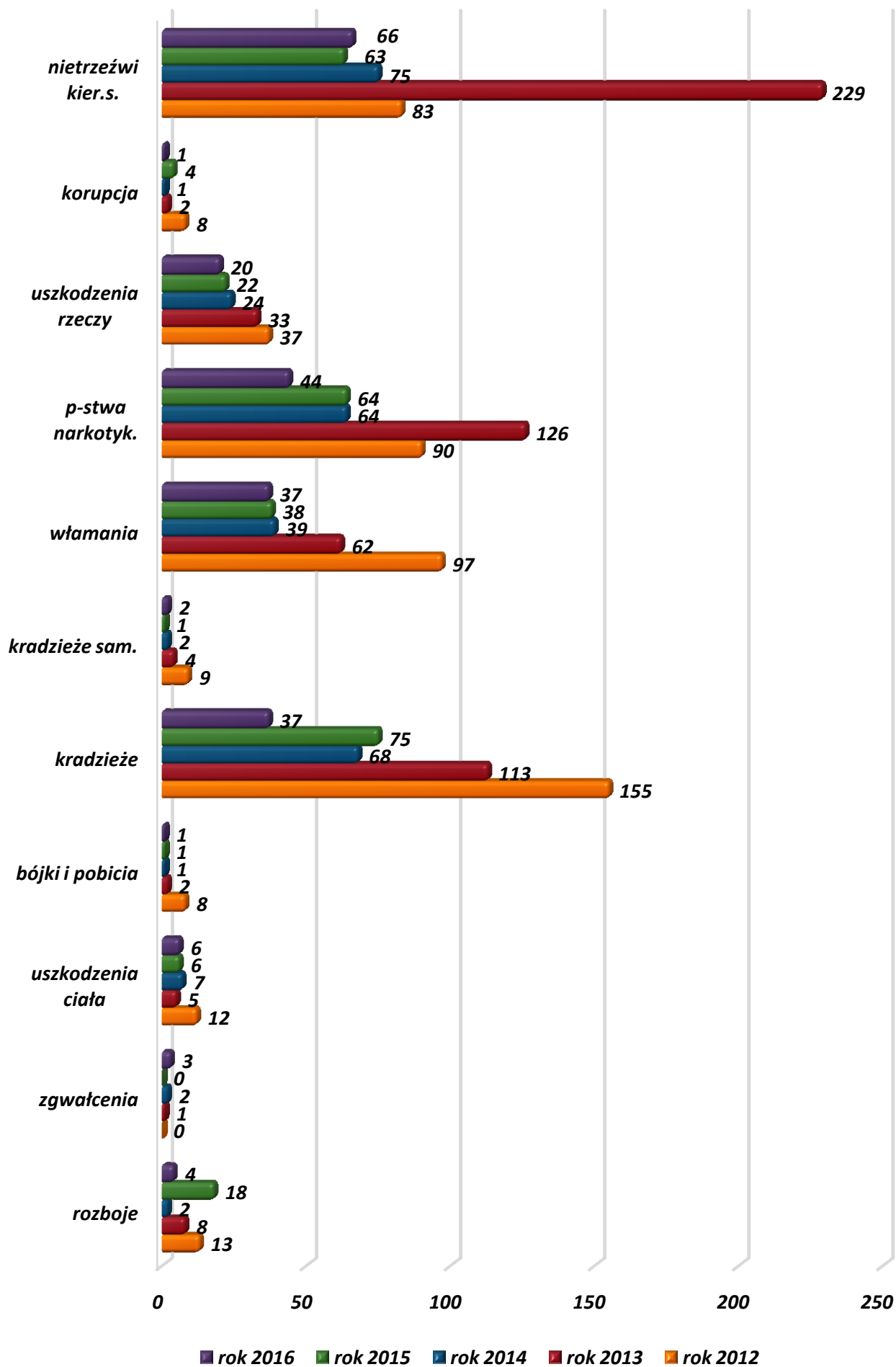
- **w mieście Wąbrzeźno z 227 stwierdzonych przestępstw wykryto 172 (w roku 2015 z 270 stwierdzonych przestępstw wykryto 214) - wskaźnik wykrywalności to 75,77% (wykrywalność w roku 2015 to 79,25%, czyli była wyższa o 3,48%)**
- **w gminie Dębowa Łąka z 26 stwierdzonych przestępstw wykryto 20 (w roku 2015 z 32 wykryto 24), wskaźnik wykrywalności 76,92 % (wykrywalność w roku 2015 to 75,0 %, czyli była niższa o 1,92 %)**
- **w gminie Książki z 26 stwierdzonych wykryto 21 przestępstwa (w roku 2015 z 18 wykryto 13) - wskaźnik wykrywalności 80,77 % (wykrywalność w roku 2015 to 72,22 %, czyli była niższa o 8,55 %)**
- **w gminie Płużnica, gdzie z 50 stwierdzonych czynów wykryto 39 (w roku 2015 z 38 wykryto 28) - wskaźnik wykrywalności 78,0% (wykrywalność w roku 2015 to 73,68 %, czyli była niższa o 4,32%)**
- **w gminie Ryńsk ze 76 stwierdzonych czynów, wykryto 60 (w roku 2015 ze 107 czynów wykryto 75) - wskaźnik wykrywalności 78,95% (wykrywalność w roku 2015 to 70,09 %, czyli była niższa o 8,86 %)**

Na podstawie zestawień statystycznych obejmujących okres od 2012 do 2016 r. dynamika przestępczości w wybranych kategoriach przestępstw przedstawia się następująco:

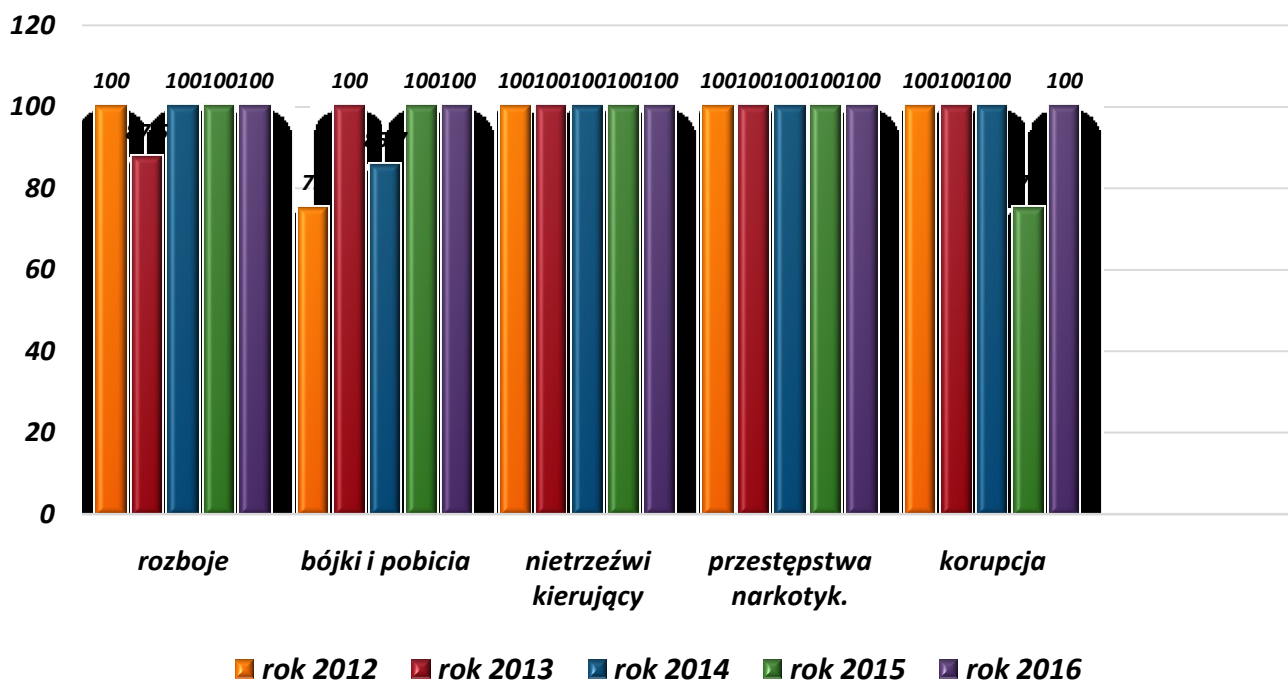


Powyższy wykres wskazuje, że powiat wąbrzeski jest powiatem bezpiecznym i spokojnym, a biorąc pod uwagę liczbę stwierdzonych przestępstw, to od roku 2012 bezpieczeństwo w powiecie z roku na rok wzrasta. Rok 2016 to ponowny spadek w liczbie łącznie stwierdzonych przestępstw, co ma bezpośredni wpływ na stan bezpieczeństwa, spadek przestępstw kryminalnych. Zauważalna jest utrzymująca się praktycznie na podobnym, poziomie liczba przestępstw gospodarczych, w tym przestępstw popełnianych na portalach internetowych, gdzie napotykaną są coraz większe trudności w ustalaniu sprawców tych czynów i odzyskiwaniu wyłudzonego mienia. Liczba tych przestępstw zależy też w bardzo dużym stopniu od aktywności policjantów.

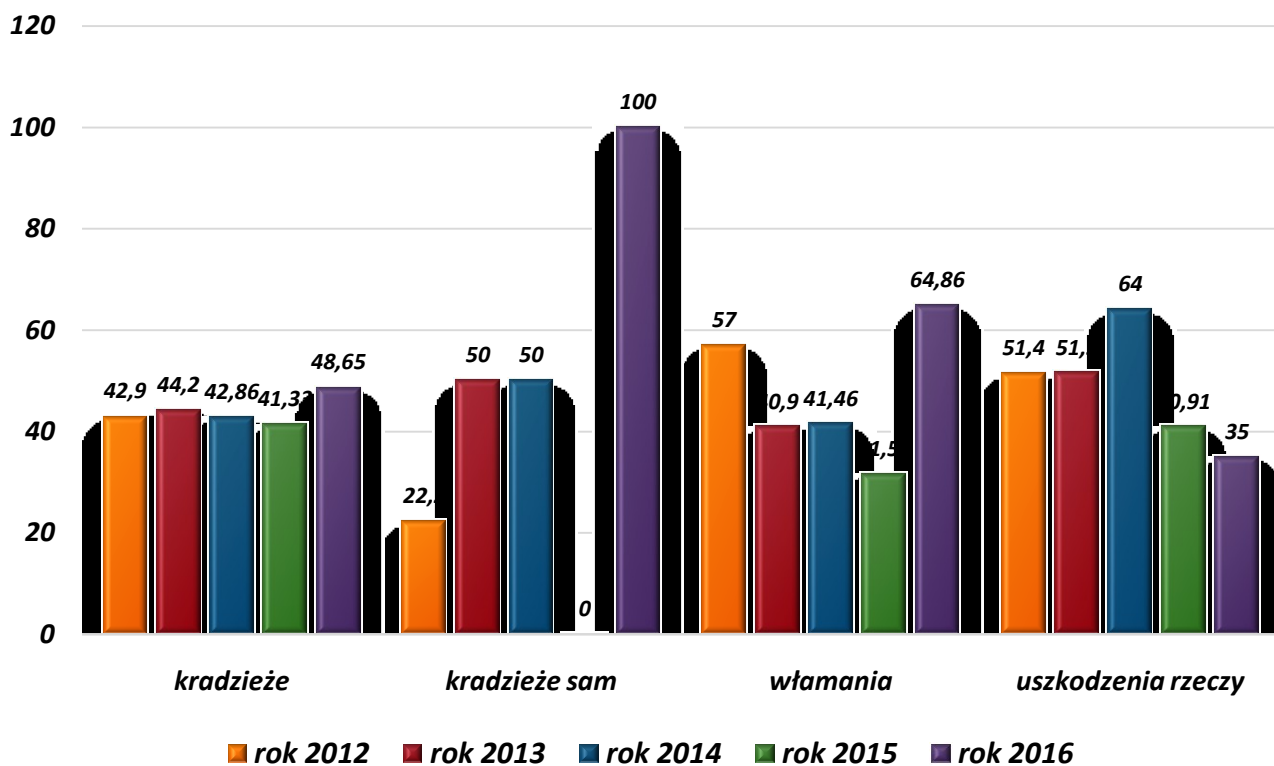
Wybrane kategorie przestępstw stwierdzonych



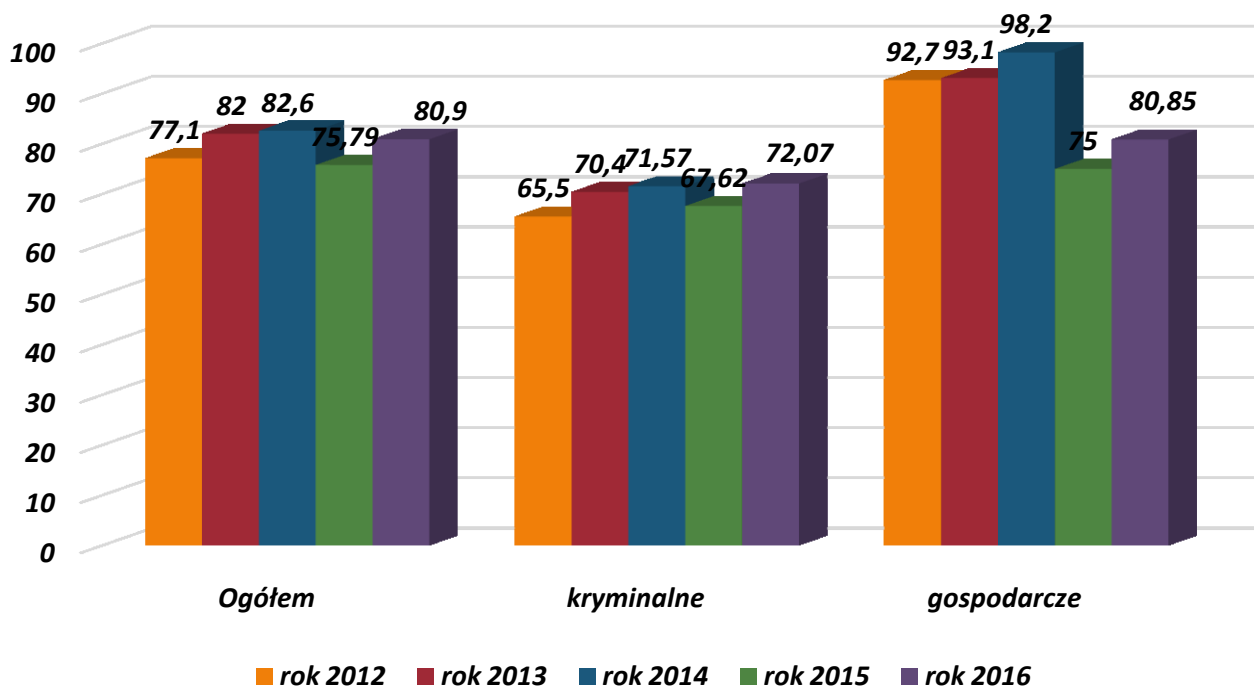
wykrywalność wybranych kategorii przestępstw w %



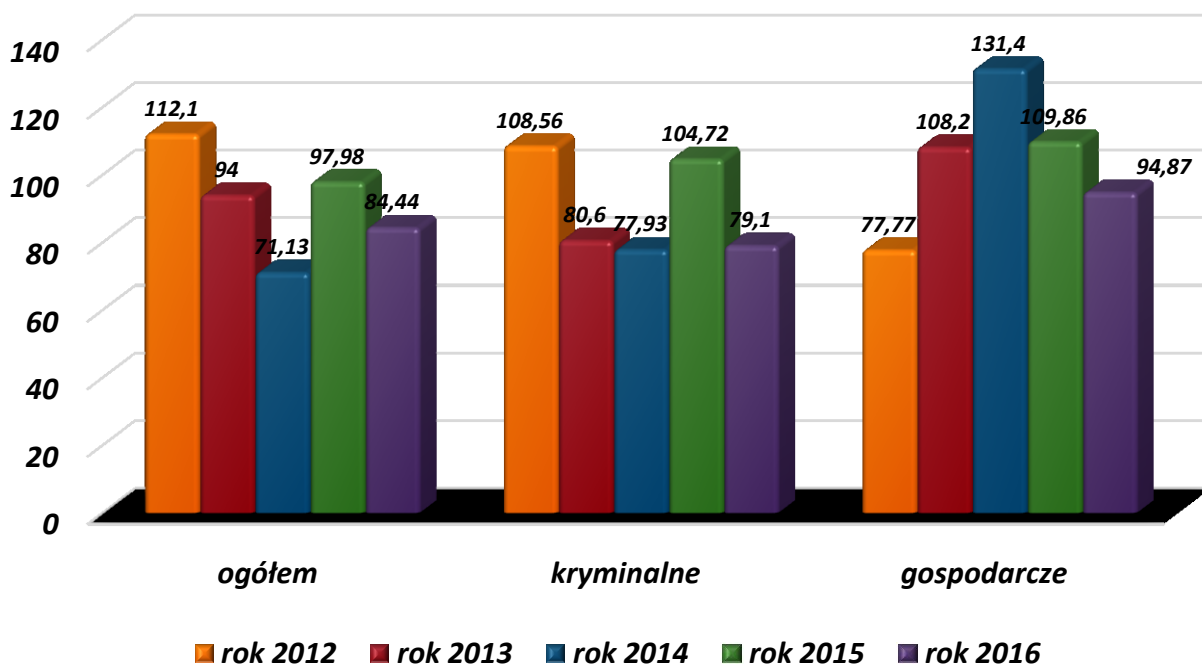
wykrywalność wybranych kategorii przestępstw w %



Wykrywalność w %



dynamika wszczęć wszystkich postępowań przygotowawczych



| Kategorie przestępstw | Dochodzenia i śledztwa wszczęte | | | Przestępstwa stwierdzone | | | Wykrywalność | | | | Różnica % |
|-----------------------|---------------------------------|------|---------|--------------------------|------|---------|--------------|------|----------|-------|-----------|
| | 2015 | 2016 | Dynamik | 2015 | 2016 | Dynamik | Wykryte | | Wskaźnik | | |
| | | | | | | | 2015 | 2016 | 2015 | 2016 | |
| Ogółem | 437 | 369 | 84,44 | 474 | 377 | 79,54 | 360 | 305 | 75,79 | 80,9 | 5,11 |
| Kryminalne | 244 | 193 | 79,10 | 314 | 222 | 70,70 | 213 | 160 | 67,62 | 72,07 | 4,45 |
| Gospodarcz | 78 | 74 | 94,87 | 52 | 47 | 90,38 | 39 | 38 | 75,0 | 80,85 | 5,85 |
| Zabójstwa | - | - | - | - | - | - | - | - | - | - | ---- |
| Rozboje | 5 | 4 | 80,0 | 18 | 4 | 22,22 | 18 | 4 | 100,0 | 100,0 | 0,0 |
| Zgwałcenia | 1 | 4 | 400 | 0 | 3 | | 0 | 2 | 0,0 | 66,67 | 66,67 |
| Uszkodz. ciała | 6 | 9 | 150 | 6 | 6 | 100 | 6 | 6 | 100,0 | 100,0 | 0,0 |
| Bójki i pobicia | 0 | 1 | --- | 1 | 1 | 100,0 | 1 | 1 | 100,0 | 100,0 | 0,0 |
| Kradzieże | 69 | 37 | 53,62 | 75 | 37 | 49,33 | 31 | 18 | 41,33 | 48,65 | 7,32 |
| Kradzieże samochod. | 1 | 1 | 100,0 | 1 | 2 | 200,0 | 0 | 2 | 0,0 | 100,0 | 100,0 |
| Kradzieże z włamaniem | 35 | 24 | 68,57 | 38 | 37 | 97,37 | 12 | 24 | 31,58 | 64,86 | 33,29 |
| P- stwa narkotyk. | 31 | 32 | 103,23 | 64 | 44 | 68,75 | 64 | 44 | 100,0 | 100,0 | 0,0 |
| Uszkodz rzeczy | 22 | 18 | 81,82 | 22 | 20 | 90,91 | 9 | 7 | 40,91 | 35,0 | -5,91 |
| Korupcja | 3 | 2 | 66,67 | 4 | 1 | 25,0 | 3 | 1 | 75,0 | 100,0 | 25,0 |
| Art. 178a§1 kk | 64 | 63 | 98,44 | 63 | 66 | 104,76 | 63 | 66 | 100,0 | 100,0 | 0,0 |

Miasto Wąbrzeźno

| Kategoria przestępstw | Przestępstwa stwierdzone | | | Wykrywalność | | | | Różnica wskaźników wykrywalności |
|-----------------------|--------------------------|------|----------|--------------|------|----------|-------|----------------------------------|
| | | | | Wykryte | | Wskaźnik | | |
| | 2015 | 2016 | Dynamika | 2015 | 2016 | 2015 | 2016 | |
| Ogółem | 270 | 201 | 72,04 | 214 | 167 | 79,25 | 83,08 | + 3,83 |
| Kryminalne inne | 70 | 48 | 68,57 | 53 | 38 | 75,71 | 79,17 | +3,46 |
| Gospodar. | 53 | 44 | 83,02 | 47 | 35 | 88,67 | 79,55 | -9,12 |
| Rozboje | 16 | 2 | 12,5 | 16 | 2 | 100,0 | 100,0 | ---- |
| Bójki i pobicia | 0 | 1 | 0,0 | 0 | 1 | 0,0 | 100,0 | ---- |
| Kradzieże | 30 | 15 | 50,0 | 16 | 9 | 53,33 | 60,0 | +6,67 |
| Kradzieże samochod. | 1 | 0 | 0,0 | 0 | 0 | 0,0 | 0,0 | ----- |
| Kradzieże z włamaniem | 15 | 21 | 140,0 | 5 | 18 | 33,33 | 85,71 | +52,38 |
| Art. 178a §1kk | 20 | 29 | 145,0 | 20 | 29 | 100,0 | 100,0 | ---- |
| P-stwa narkotyk. | 48 | 31 | 64,58 | 48 | 31 | 100,0 | 100,0 | ---- |
| Uszkodzenia mienia | 17 | 10 | 58,82 | 9 | 4 | 52,94 | 40,0 | -12,94 |

Gmina Ryńsk

| Kategoria przestępstw | Przestępstwa stwierdzone | | | Wykrywalność | | | | Różnica wskaźników wykrywalności |
|-----------------------|--------------------------|------|----------|--------------|------|----------|-------|----------------------------------|
| | | | | Wykryte | | Wskaźnik | | |
| | 2015 | 2016 | Dynamika | 2015 | 2016 | 2015 | 2016 | |
| Ogółem | 107 | 59 | 55,14 | 75 | 44 | 70,09 | 74,58 | +4,49 |
| Kryminalne inne | 29 | 8 | 27,59 | 27 | 7 | 93,10 | 87,50 | -5,6 |
| Gospodar. | 9 | 6 | 66,67 | 6 | 5 | 66,66 | 83,33 | +16,67 |
| Rozboje | 1 | 0 | 0,0 | 1 | 0 | 100,0 | 0,0 | ---- |
| Bójki i pobicia | 0 | 0 | 0,0 | 0 | 0 | 0,0 | 0,0 | ---- |
| Kradzieże | 26 | 5 | 19,23 | 9 | 2 | 34,61 | 40,0 | +5,39 |
| Kradzieże samochod. | 0 | 1 | 0,0 | 0 | 1 | --- | 100,0 | ---- |
| Kradzieże z włamaniem | 13 | 7 | 53,85 | 4 | 2 | 30,76 | 28,57 | -2,19 |
| Art. 178a §1kk | 14 | 19 | 135,71 | 14 | 19 | 100,0 | 100,0 | ---- |
| P-stwa narkotyk. | 12 | 7 | 58,33 | 12 | 7 | 100,0 | 100,0 | ---- |
| Uszkodzenia mienia | 3 | 6 | 200,0 | 2 | 1 | 66,66 | 16,67 | -49,99 |

Gmina Dębowa Łąka

| Kategoria przestępstw | Przestępstwa stwierdzone | | | Wykrywalność | | | | Różnica wskaźników wykrywalności |
|-----------------------|--------------------------|------|----------|--------------|------|----------|-------|----------------------------------|
| | | | | Wykryte | | Wskaźnik | | |
| | 2015 | 2016 | Dynamika | 2015 | 2016 | 2015 | 2016 | |
| Ogółem | 32 | 26 | 81,25 | 24 | 20 | 75,0 | 76,92 | +1,92 |
| Kryminalne inne | 7 | 3 | 42,86 | 6 | 3 | 85,71 | 100,0 | +14,29 |
| Gospodar. | 0 | 0 | 0,0 | 0 | 0 | --- | --- | ---- |
| Rozboje | 0 | 0 | 0,0 | 0 | 0 | --- | --- | ---- |
| Bójki i pobicia | 0 | 0 | 0,0 | 0 | 0 | --- | --- | ---- |
| Kradzieże | 7 | 5 | 71,43 | 1 | 0 | 14,28 | 0,0 | -14,28 |
| Kradzieże samochod. | 0 | 0 | 0,0 | 0 | 0 | --- | --- | ---- |
| Kradzieże z włamaniem | 2 | 1 | 50,0 | 1 | 0 | 50,0 | 0,0 | -50,0 |
| Art. 178a§1kk | 11 | 6 | 54,55 | 11 | 6 | 100,0 | 100,0 | ---- |
| P-stwa narkotyk. | 4 | 10 | 250,0 | 4 | 10 | 100,0 | 100,0 | ---- |
| Uszkodzenia mienia | 1 | 1 | 100,0 | 1 | 1 | 100,0 | 100,0 | ---- |

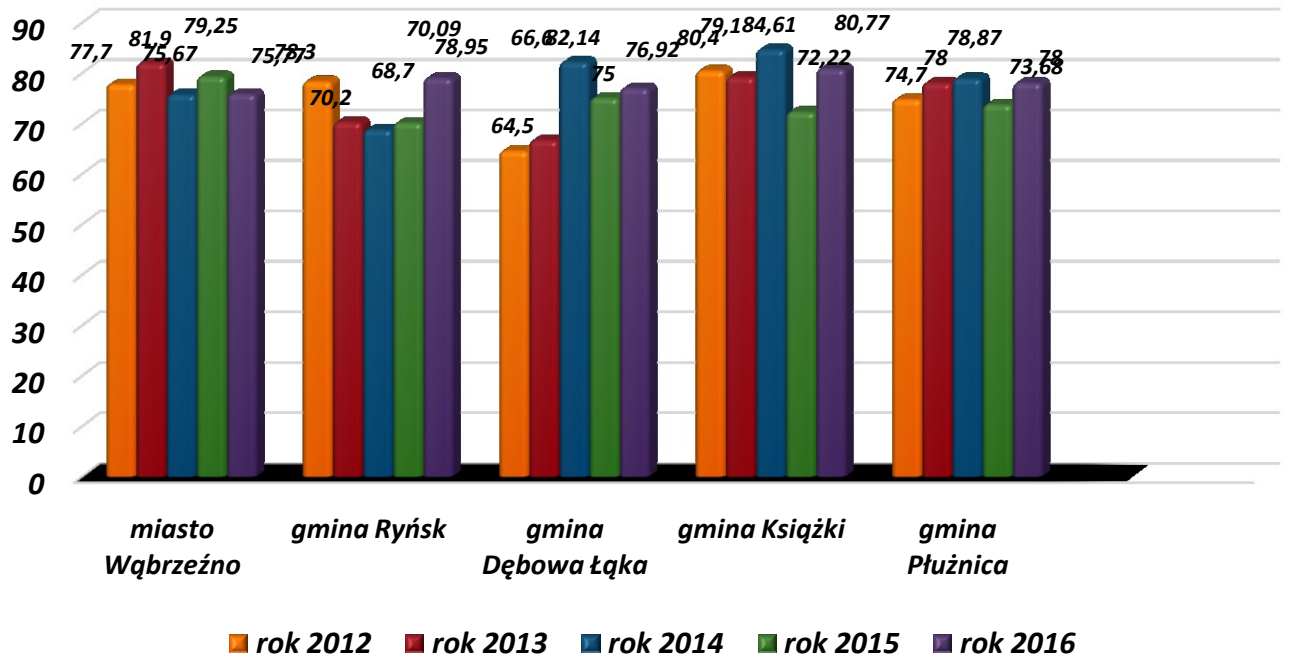
Gmina Książki

| Kategoria przestępstw | Przestępstwa stwierdzone | | | Wykrywalność | | | | Różnica wskaźników wykrywalności |
|-----------------------|--------------------------|------|----------|--------------|------|----------|-------|----------------------------------|
| | | | | Wykryte | | Wskaźnik | | |
| | 2015 | 2016 | Dynamika | 2015 | 2016 | 2015 | 2016 | |
| Ogółem | 18 | 25 | 138,89 | 13 | 20 | 72,22 | 80,0 | +12,22 |
| Kryminalne inne | 1 | 6 | 600,0 | 1 | 5 | 100,0 | 83,33 | -16,67 |
| Gospodar. | 3 | 1 | 33,33 | 2 | 0 | 66,66 | 0,0 | -66,66 |
| Rozboje | 0 | 0 | 0,0 | 0 | 0 | --- | --- | ---- |
| Bójki i pobicia | 0 | 0 | 0,0 | 0 | 0 | --- | --- | ---- |
| Kradzieże | 4 | 4 | 100,0 | 1 | 3 | 25,0 | 75,0 | +50,0 |
| Kradzieże samochod. | 0 | 1 | 0,0 | 0 | 1 | --- | 100,0 | ---- |
| Kradzieże z włamaniem | 2 | 3 | 150,0 | 1 | 2 | 50,0 | 66,67 | +16,67 |
| Art. 178a§1kk | 8 | 4 | 50,0 | 8 | 4 | 100,0 | 100,0 | ---- |
| P-stwa narkotyk. | 0 | 4 | 400,0 | 0 | 4 | --- | 100,0 | ---- |
| Uszkodzenia mienia | 0 | 2 | 0,0 | 0 | 1 | --- | 50,0 | ---- |

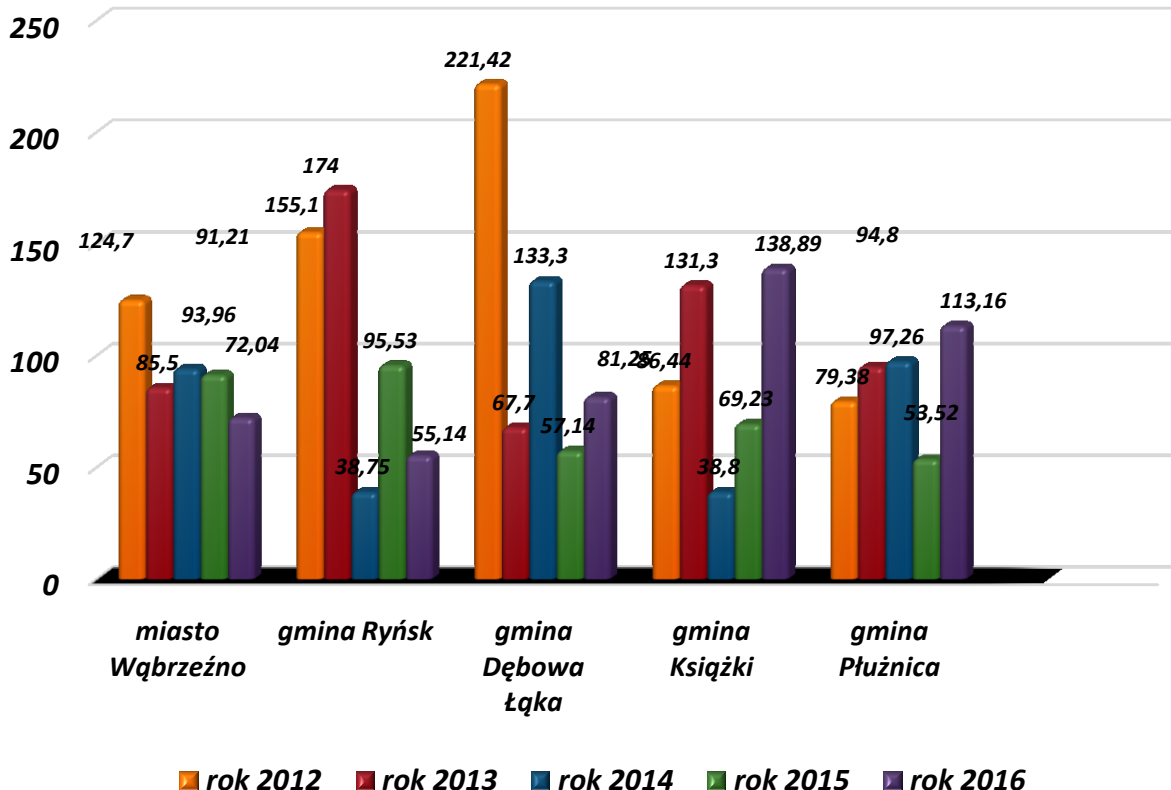
Gmina Płużnica

| Kategoria przestępstw | Przestępstwa stwierdzone | | | Wykrywalność | | | | Różnica wskaźników wykrywalności |
|-----------------------|--------------------------|------|----------|--------------|------|----------|-------|----------------------------------|
| | | | | Wykryte | | Wskaźnik | | |
| | 2015 | 2016 | Dynamika | 2015 | 2016 | 2015 | 2016 | |
| Ogółem | 38 | 43 | 113,16 | 28 | 32 | 73,68 | 74,42 | +0,74 |
| Kryminalne Inne | 13 | 7 | 53,85 | 12 | 4 | 92,30 | 57,14 | -35,16 |
| Gospodar. | 3 | 5 | 166,67 | 3 | 5 | 100,0 | 100,0 | 0,0 |
| Rozboje | 1 | 0 | 0,0 | 1 | 0 | 100,0 | --- | ---- |
| Bójki i pobicia | 0 | 0 | 0,0 | 0 | 0 | --- | --- | ---- |
| Kradzieże | 7 | 7 | 100,0 | 2 | 3 | 28,57 | 42,86 | +14,29 |
| Kradzieże samochod. | 0 | 0 | 0,0 | 0 | 0 | --- | --- | ---- |
| Kradzieże z włamaniem | 4 | 14 | 350,0 | 0 | 11 | 0,0 | 78,57 | +78,29 |
| Art. 178a§1kk | 9 | 8 | 88,89 | 9 | 8 | 100,0 | 100,0 | ---- |
| P-stwa narkotyk. | --- | 1 | --- | --- | 1 | --- | 100,0 | ---- |
| Uszkodzenia mienia | 1 | 1 | 100,0 | 1 | 0 | 100,0 | 0,0 | -100,0 |

wykrywalność ogólna w % w mieście oraz w gminach



dynamika wszczęć p.p. w mieście oraz w gminach



III. Wyniki pracy służby prewencyjnej.

W okresie sprawozdawczym **policjanci KPP w Wąbrzeźnie** w toku realizacji codziennych zadań służbowych **zatrzymali na gorącym uczynku przestępstwa lub w bezpośrednim pościgu łącznie 145 sprawców**, tj. o 9 sprawców więcej, niż w roku 2015

Policjanci KPP Wąbrzeźno **doprowadzili łącznie 398 osób (do Pomieszczeń dla Osób Zatrzymanych KMP w Grudziądzu lub KPP w Brodnicy, Zakładów Karnych, Izb Wyrzeźwień, miejsc zamieszkania)** z tego:

- tylko do IW – **234 osób**
- nieletnich pod działaniem alkoholu do miejsc zamieszkania – **16**
- uciekinierów (ośrodki wychowawcze, poprawcze) - **9**

Policjanci Wydziału i Prewencji i Ruchu Drogowego KPP w Wąbrzeźnie w 2015 roku w toku wykonywanej służby **prowadzili:**

- **707 spraw o wykroczenie, z tego:**
- **319 sprawy skierowano do Sądu Rejonowego, w tym:**
- **27 na osoby nieletnie do SR Wydział Rodzinny i Nieletnich w Wąbrzeźnie**
- **sporządzono wystąpień: do Sądu – 57, szkół – 1**
- **314 postępowań zakończono odstąpieniem od skierowania wniosku o ukaranie**
- **1 przekazano do innych organów prowadzących**
- **w toku przeszło na rok 2017 - 46**

- łącznie wylegitymowano 28.031 osób (Zespół Ruchu Drogowego – 12.697, Rewir Dzielnicowych – 5.850, Ogniwo Patrolowo-Interwencyjne – 9.190 osób, Zespół ds. Nieletnich i Patologii - 294, czyli praktycznie prawie 77 osób dziennie, w ciągu całego roku.

W analizowanym okresie **służby prewencyjneprzeprowadziły 3465 interwencji(w mieście – 2.415, poza terenem miasta – 1.050)**, tj. o 575 interwencjimniej, niż w 2015 roku, praktycznie ponad9,4 dziennie. Wszyscy policjanci Wydziału Prewencji i RD:

- **nałożyli 8.027 mandatów karnych** (więcej, niż w roku 2015 o486)
- z interwencji**sporządzono54Niebieskich Kart**(więcej, niż w roku 2015 o5)
- pokrzywdzonych ogółem w wyniku przemocy domowej ustalono 57**, w tym,6 małoletnich
- **przeprowadzono 7 poszukiwań tzw. opiekuńczych**
- **przeprowadzono: 1 debatę społeczną, 90 spotkań z młodzieżą oraz 60z pedagogami.**

W roku 2015 policjanci Komendy Powiatowej Policji w Wąbrzeźnie wspólnie pełnili służbę z:

- Straż Miejską w Wąbrzeźnie – 84 służby (78 w roku 2015 tj. o 6 służb więcej)
- Państwową i Społeczną Straż Rybacką – 33 służby (w roku 2015 r. 22)
- Inspekcją Transportu Drogowego – 3 służby (w roku 2015 r. także 3 służby)

Czas reakcji: pilne – 6.35,zwykłe - 7.10

IV. Zagrożenie bezpieczeństwa w ruchu drogowym.

Zdarzenia drogowe zaistniałe na drogach powiatu wąbrzeskiego, w tym miasta Wąbrzeźno w roku 2016 to:

- **w powiecie odnotowano14wypadków drogowych (o7mniej niż, w roku 2015);283 kolizje drogowe(o 3mniej niż, w roku 2015). W 2016 r. w wypadkach drogowych zginęło 2osoby, (w roku 2015 zginęło 5osób), w zdarzeniach drogowych zostało rannych 12 osób, mniej, niż w roku 2015 o 6osób.**

- **Najwięcej wypadków drogowych odnotowano w Gminie Ryńsk – 6**
- **Najwięcej kolizji drogowych odnotowano w mieście Wąbrzeźno – 112**

Wypadki drogowe ze skutkiem śmiertelnym w roku 2016:

1. czerwiec - m. Cymbark gm. Ryńsk – godzina wieczorna, droga wojewódzka nr 534, obwodnica miasta Wąbrzeźna, kierujący pojazdem marki VW Golf jadący z przeciwnego kierunku, śmiertelnie potrącił 41 letniego nietrzeźwego pieszego (2,55 promila alkoholu w wydychanym powietrzu), idącego prawidłową stroną jezdni.
2. październik – godzina nocna droga wojewódzka nr 534 ul. Kętrzyńskiego w Wąbrzeźnie, nietrzeźwy 22 latek (2,81 promila alkoholu we krwi) kierując skuterem zjechał nagle na przeciwny pas ruchu i uderzył w przyczepę prawidłowo jadącego ciągnika rolniczego, ponosząc śmierć na miejscu zdarzenia.

Jak wskazują powyższe dane 2 zdarzenia ze skutkiem śmiertelnym zaistniały na drodze wojewódzkiej nr 534, która stanowi główną trasę komunikacyjną naszego powiatu. Dyslokacja służb prewencyjnych, głównie ruchu drogowego nie miała żadnego wpływu na zaistnienie tych zdarzeń lub niedopuszczenie do ich zaistnienia, mimo, że na niej policjanci pełnią służbę najczęściej.

Przyczyny: (wypadki/kolizje)

- **nieprawidłowe wyprzedzanie, omijanie i cofanie – 2/74**
- **niedostosowanie prędkości do panujących warunków ruchu –7/65**
- **potrącenie pieszego na pasach – 2/0**
- **alkohol kierującego – 1/4**
- **zwierzęta na drodze – 1/48**
- **błędy pieszych – 0/9**
- **nieustąpienie pierwszeństwa przejazdu – 0/51**
- **stan jezdni – 0/8**

Ponadto policjanci Wydziału Prewencji i RD w toku wykonywanych czynności służbowych w roku 2016 r. zatrzymali:

- **25 sprawców - art. 180 a kk** („Kto na drodze publicznej, w strefie zamieszkania lub w strefie ruchu, prowadzi pojazd mechaniczny, nie stosując się do decyzji właściwego organu o cofnięciu uprawnienia do kierowania pojazdami, podlega grzywnie, karze ograniczenia wolności albo pozbawienia wolności do lat 2.” – przepis, który wszedł w życie 15-05-2015 r. mając na celu

wyeliminowanie z ruchu osób, którym zostały cofnięte uprawnienia do kierowania pojazdami mechanicznymi, a pomimo cofnięcia uprawnień prowadzą dalej pojazdy mechaniczne)

- **39 praw jazdy kierującym ,którzy przekroczyli dozwoloną prędkość o 50 km/h, w tym:**

- **na obwodnicy miasta – 17**

- **w Czystochlebiu – 3**

- **w Pluskowęsach (droga K-15, w ramach służby centralnie koordynowanej, poza powiatem wąbrzeskim) – 11**

- **w Wałyczu – 4**

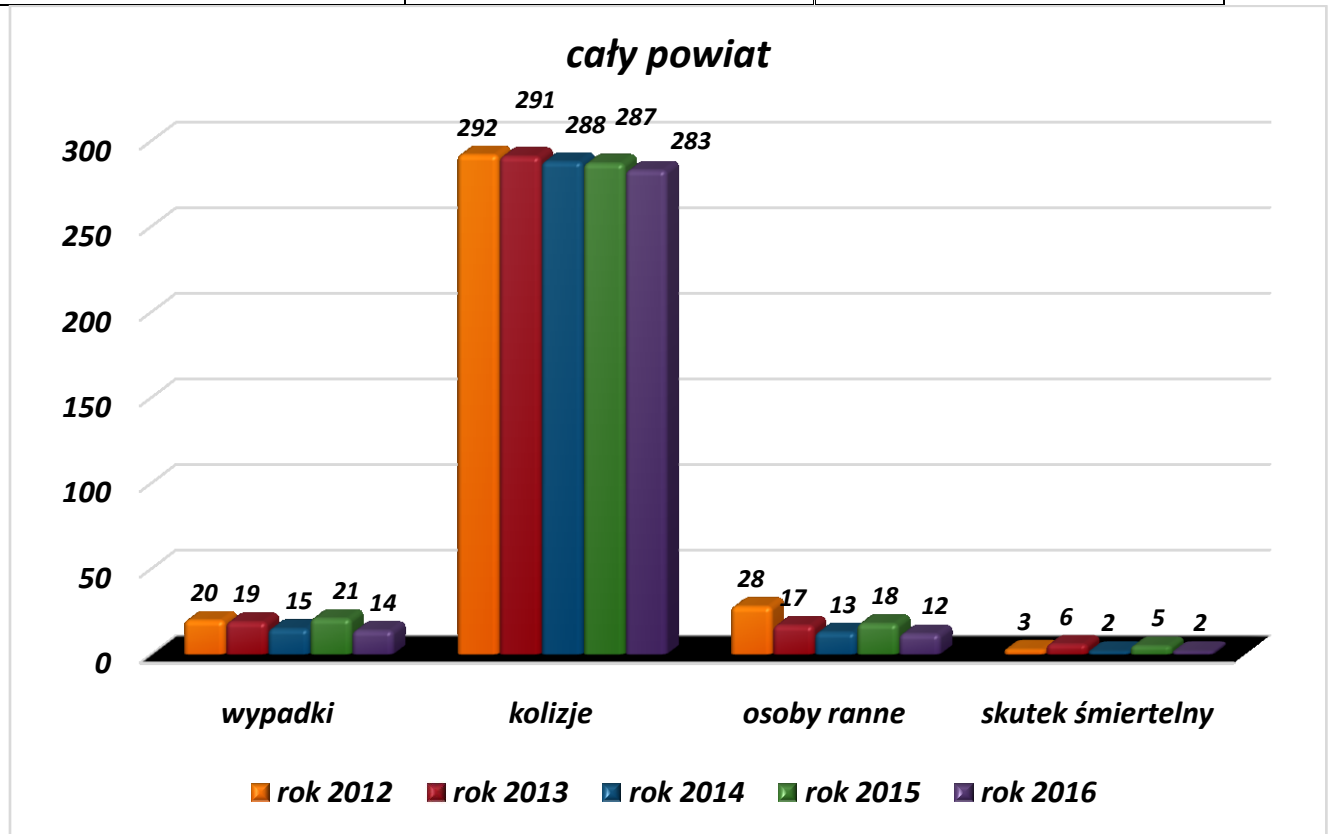
- **w Płużnicy – 2**

- **w Myśliwcu – 1**

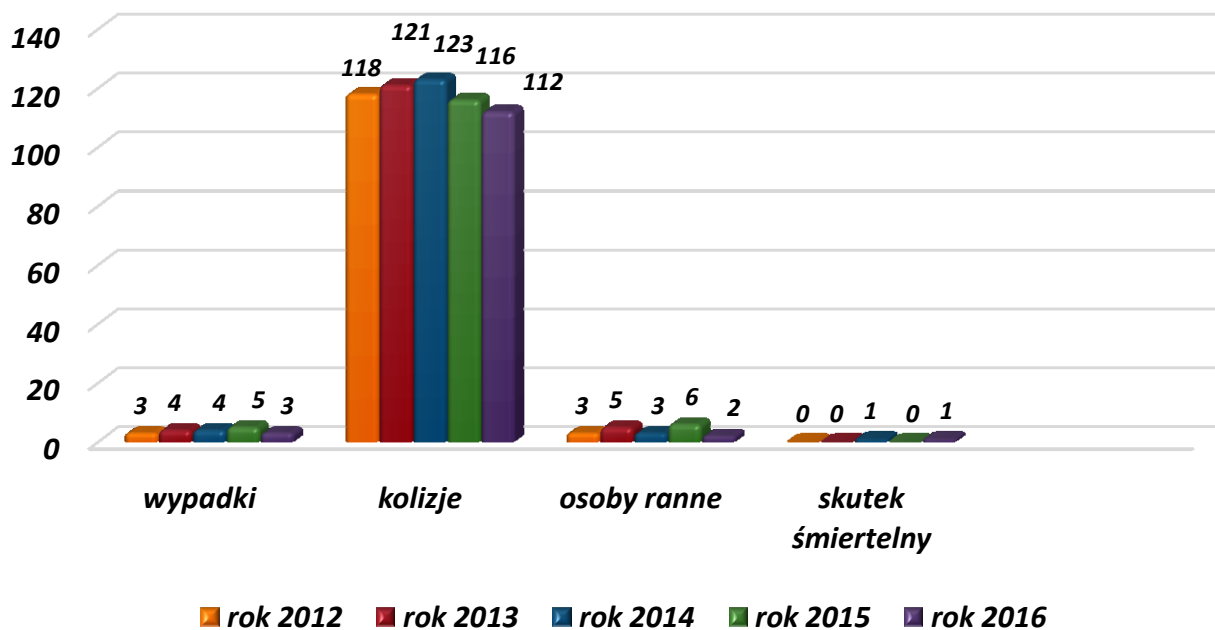
- **w Małym Pułkowie – 1**

Podział zaistniałych zdarzeń drogowych ze względu na rodzaj drogi :

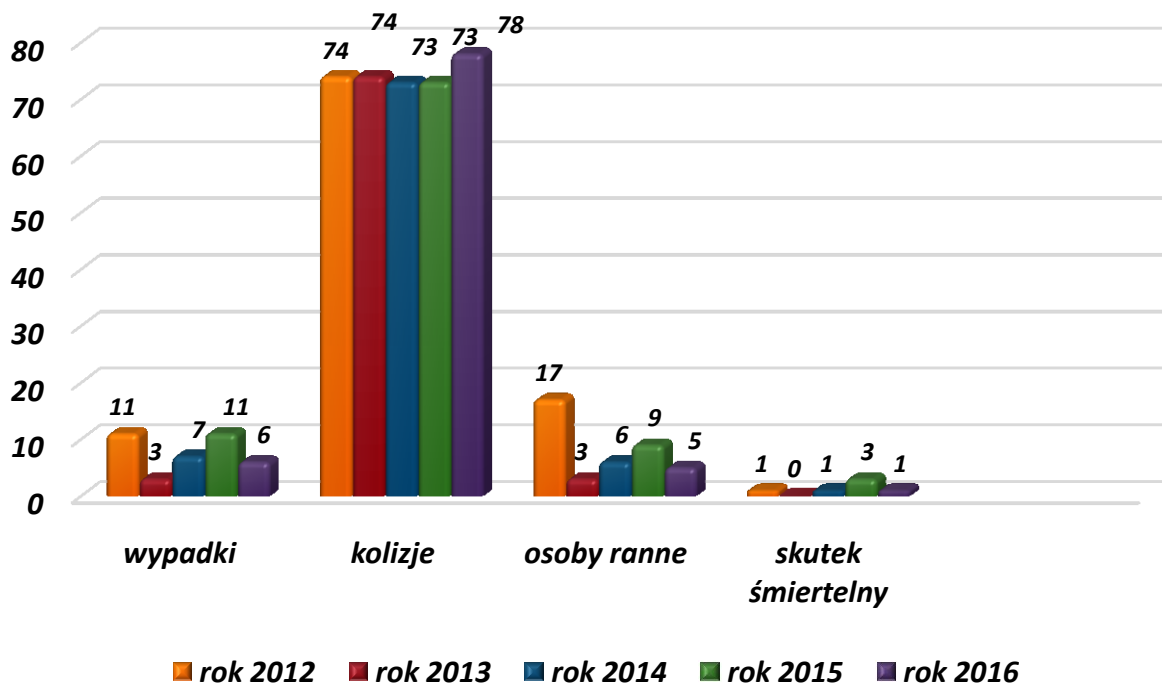
| Rok 2016 | | |
|-----------------------|----------------|----------------|
| Rodzaj drogi | Wypadki | kolizje |
| <i>Autostrada</i> | 0 | 12 |
| <i>Krajowa (K-15)</i> | 0 | 19 |
| <i>Wojewódzkie</i> | 6 | 79 |
| <i>Powiatowe</i> | 5 | 70 |
| <i>Gminne</i> | 3 | 102 |



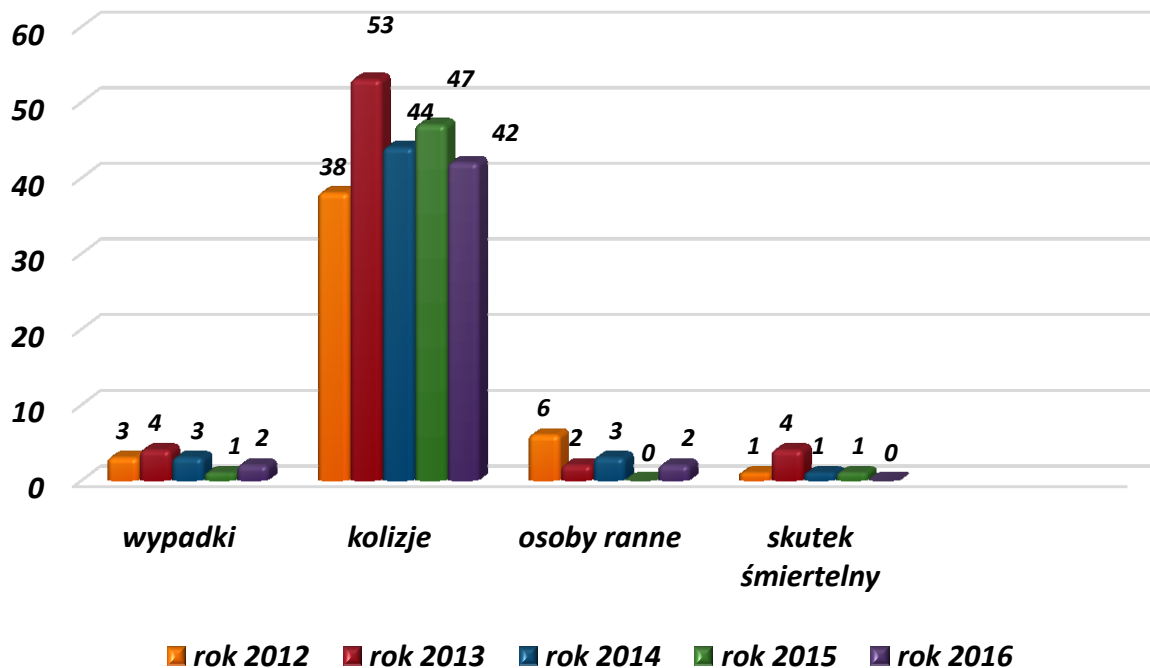
miasto Wąbrzeźno



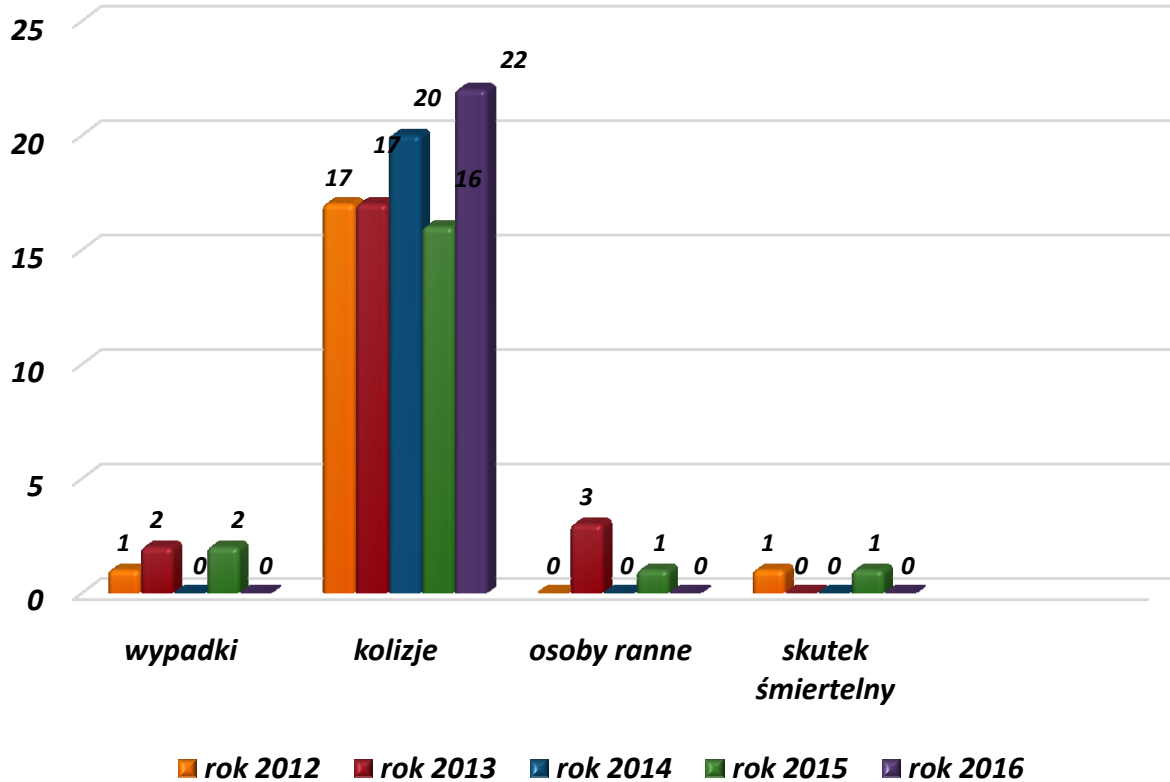
gmina Ryńsk

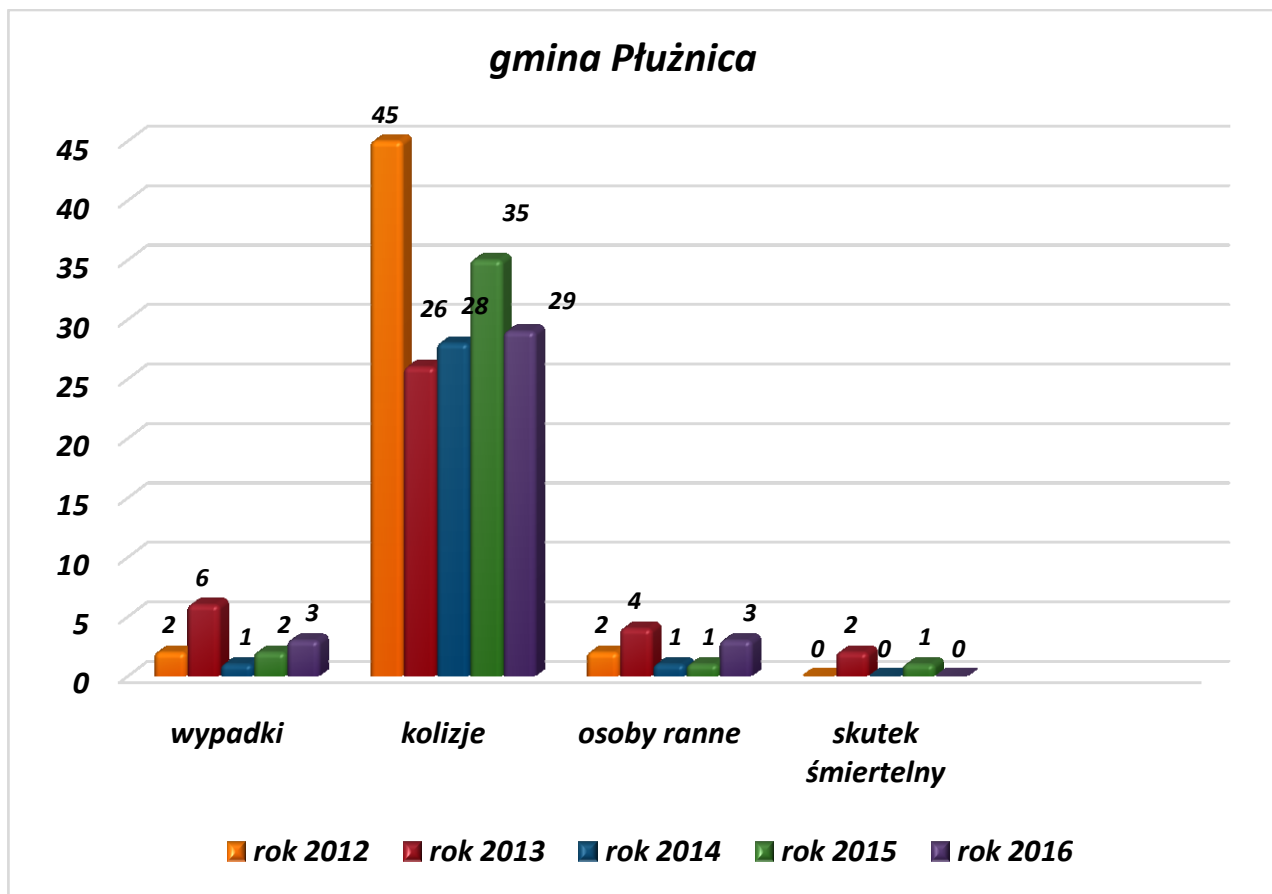


gmina Dębowa Łąka



gmina Książki





V. Stan kadrowy.

Stan faktyczny KPP w Wąbrzeźnie na koniec 2016 roku to **69 etatów policyjnych oraz 13 etatów cywilnych, natomiast stan etatowy jednostki 69 policjantów i 12,1 (jedna osoba zatrudniona na 0,5 etatu i jedna osoba zatrudniona na 0,6 etatu) pracowników cywilnych.** Obecnie w wąbrzeskiej jednostce służą: **6 oficerów, 30 aspirantów, 30 podoficerów, 1 szeregowy policjant.**

W minionym roku jeden policjant odszedł na emeryturę, 2 policjantów przeniosło się do naszej jednostki z innej jednostki Policji, przyjęto 1 osobę. Na koniec roku nie było żadnego wakat policyjnego. (obecnie od 03-02-2017 r. w KPP w Wąbrzeźnie są 2 wakaty policyjne)

Powyższe zagadnienia i problematyka została omówiona podczas odprawy rocznej w dniu 16-01-2017r., która odbyła się w Komendzie Powiatowej Policji w Wąbrzeźnie z udziałem

Pierwszego Zastępcy Komendanta Wojewódzkiego Policji w Bydgoszczy insp. Mirosława Elszkowskiego, Starosty Wąbrzeskiego p. Krzysztofa Maćkiewicza, Burmistrza Miasta Wąbrzeźna p. Leszka Kawskiego oraz Zastępcy Prokuratora Rejonowego Wąbrzeźnie p. Michała Goldyszewicza.

Wykonano w 2-ch egz.

Egz. nr 1 – adresat

Egz. nr 2 – a/a

MJ/MJ

*mł. insp. Mirosław Jopek
(podpis na oryginale)*