

Wąbrzeźno, dnia 1 lutego 2018 r.



Raport roczny 2017

o stanie bezpieczeństwa w powiecie wąbrzeskim
i wynikach pracy Komendy Powiatowej Policji
w Wąbrzeźnie



Komenda Powiatowa Policji w Wąbrzeźnie ul. Wolności 28, 87-200 Wąbrzeźno

Tel.: 566877221

Faks: 566877204, epuap-wabrzezno@bg.policja.gov.pl

I. Charakterystyka ogólna

W roku 2017 w Polsce nastąpił wzrost liczby przestępstw, których było więcej 0,45% w stosunku do roku 2016. Osiągnięto wykrywalność ogólną 72,6%, więcej niż w roku 2016 o 7,39%. W praktyce stanowi to 3.550 przestępstw więcej, czyli średnio ponad 295,83 więcej w każdym miesiącu. Stwierdzono aż 28.153 mniej przestępstw kryminalnych, w tym więcej: 50 zabójstw, mniej: 128 zgwałceń, 20.070 kradzieży, 5.278 nietrzeźwych kierujących pojazdami mechanicznymi, 12.216 włamań, 4.410 uszkodzeń mienia, 1.403 kradzieży pojazdów, 578 rozbojów, w tym 46 z użyciem broni lub innego niebezpiecznego narzędzia. Ustalono 309.024 podejrzanych, w tym 11.762 nieletnich, tymczasowo aresztowano 9.109 podejrzanych, zatrzymano na gorącym uczynku popełnienia przestępstwa 118.282 sprawców.

Jednocześnie, stwierdzono wzrost o 39.267 przestępstw gospodarczych, czyli o 20,59 %.

Na terenie województwa kujawsko-pomorskiego w roku 2017 stwierdzono łącznie 38.062 przestępstwa, mniej w stosunku do roku 2016 o 378, z czego wszczęto 36.519 postępowań przygotowawczych tj. o 84 postępowania, mniej niż w roku 2016 uzyskując wykrywalność ogólną na poziomie 74,51 %, większą o 4,79 %, niż w roku 2016. Z przestępstw najbardziej odczuwalnych i dolegliwych stwierdzono:

- o **1.508 mniej przestępstw kryminalnych** (z 25.119 w roku 2016 do 23.611 w roku 2017)
- o **920 mniej kradzieży** (z 5.800 w roku 2016 do 4.880 w roku 2017)
- o **838 mniej kradzieży z włamaniem** (z 4.183 w roku 2016 do 3.345 w roku 2017)
- o **438 mniej przestępstw kierowania pojazdami mechanicznymi w stanie nietrzeźwości** (z 3.342 w roku 2016 do 2.904 w roku 2017)
- o **172 więcej przestępstw korupcyjnych** (z 191 w roku 2016 do 363 w roku 2017)
- o **211 mniej uszkodzeń mienia** (z 2.218 w roku 2016 do 2.007 w roku 2017)
- o **4 mniej uszkodzeń ciała** (640 w roku 2016 do 636 w roku 2017)
- o **49 mniej przestępstw rozbójniczych** (z 440 w roku 2016 do 391 w roku 2017)
- o **10 mniej bójek i pobić** (z 298 w roku 2016 do 289 w roku 2017)
- o **87 mniej kradzieży poprzez włamanie do samochodów** (360 w roku 2016 do 273 w roku 2017)
- o **2 mniej zgwałceń** (77 w roku 2016 do 75 w roku 2017)
- o **1769 więcej przestępstw gospodarczych** (z 7.050 w roku 2016 do 8819 w roku 2017)

Już na podstawie tylko tych wybranych danych statystycznych można uznać, że rok 2017 był dla mieszkańców województwa rokiem bezpiecznym i spokojniejszym pod kątem zaistniałych przestępstw, niż rok 2016. Na uwagę zasługuje fakt znacznego spadku stwierdzonych przestępstw kryminalnych, w tym uszkodzeń mienia, kradzieży z włamaniem, kradzieży samochodów oraz to, że na drogach woj. kujawsko-pomorskiego było o 438 mniej nietrzeźwych kierujących pojazdami.

Pomimo spadku liczby kradzieży i włamań nadal przestępstwa te nadal stanowią problem i są dolegliwe społecznie, głównie na terenach nie objętych żadnym dozorem technicznym i osobowym.

II. Wyniki pracy służby kryminalnej

W Komendzie Powiatowej Policji w Wąbrzeźnie w Wydziale Kryminalnym łącznie w roku 2017:

- **przeprowadzono 833 postępowania (więcej, niż w roku 2016 o 9), z czego:**
- **wszczęto 369 postępowań przygotowawczych (mniej, niż w roku 2016, o 1)**
- **464 czynności sprawdzających, (więcej, niż w roku 2016 o 99)**
- **ustalono 228 podejrzanych (mniej, niż w roku 2016 o 60)**
- **uzyskano wykrywalność ogólną tj. 80,29 %, mniejszą o 0,6 % w stosunku do roku 2016 (80,95%)**
- **wskaźnik zaległości postępowań przygotowawczych dla Komendy Powiatowej Policji w Wąbrzeźnie w roku 2017 to 0,90, zaś wojewódzki 1,36 (iloraz liczby spraw w toku prowadzenia na koniec okresu sprawozdawczego przez średni miesięczny wpływ wszystkich zarejestrowanych postępowań przygotowawczych z wyjątkiem postępowań w sprawach nieletnich, przeprowadzonych w niezbędnym zakresie, umorzonych przed wydaniem postanowienia o wszczęciu postępowania).**

Biorąc pod uwagę przestępczość na terenie powiatu wąbrzeskiego w roku 2017, to podobnie, jak na terenie całego województwa stwierdzono:

- **mniej o 38 przestępstw, w tym**
- **mniej o 3 uszkodzenia mienia**
- **mniej o 9 kierujących pojazdami w stanie nietrzeźwości**
- **więcej o 54 przestępstw gospodarczych**

Ponadto:

- **nie odnotowano działania zorganizowanych grup przestępczych, grup zajmujących się wymuszeniami rozbójniczymi, czy napadami na stacje paliwowe, punkty lotto, wysadzeniami przy użyciu materiałów wybuchowych bankomatów, włamaniami do mieszkań i domów jednorodzinnych,**
- **nie odnotowano zabójstwa,**
- **nie odnotowano przestępstwa prostytucji i handlu ludźmi,**
- **nie odnotowano rozboju z bronią,**
- **nie odnotowano przestępstw z nienawiści.**

W roku 2017 na terenie działania Komendy Powiatowej Policji w Wąbrzeźnie **8 nieletnich popełniło 13 przestępstw**. W stosunku do roku 2016 jest to spadek w liczbie sprawców o 8, natomiast wzrost w liczbie czynów o 1, gdyż wtedy 16 nieletnich popełniło 12 czynów, i tak w analizowanym okresie czasu:

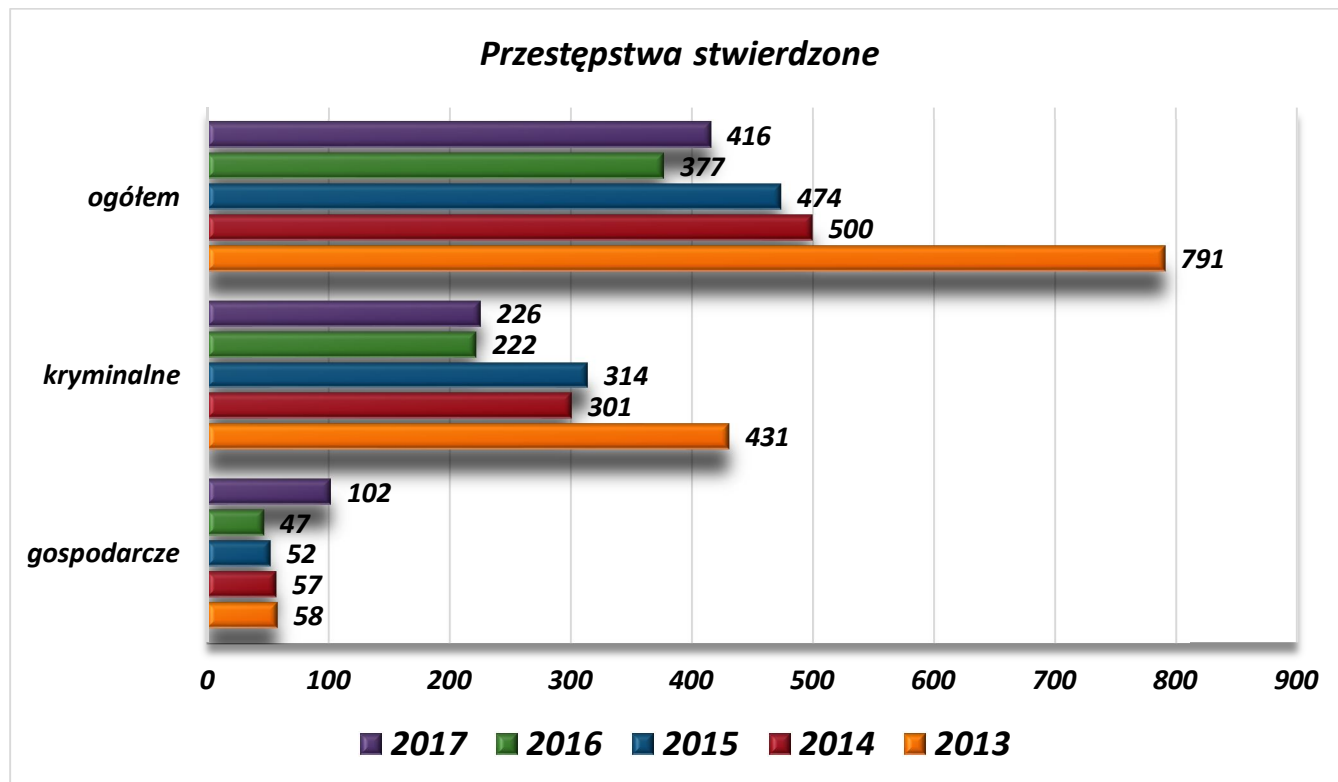
- **o charakterze gospodarczym żaden nieletni nie popełnił takiego czynu (w roku 2016 również nie stwierdzono, aby nieletni popełnił przestępstwo gospodarcze)**
- **o charakterze kryminalnym 8 nieletnich popełniło 13 czynów (w roku 2016, 8 nieletnich popełniło 7 przestępstw kryminalnych), z czego:**

- **1 nieletni popełnił 5 przestępstw rozbójniczych** (w roku 2016, 1 nieletni dokonał 1 przestępstwa rozbójniczego)
- **2 nieletnich popełniło 5 przestępstw narkotykowych** - (w 2016 r. 2 nieletnich popełniło z tej kategorii 2 przestępstwa)
- **żaden nieletni nie dokonał uszczerbku na zdrowiu** (w 2016 r. żaden nieletni nie dokonał tego czynu)
- **żaden z nieletnich nie dokonał włamania** (w roku 2016 żaden nieletni nie dokonał tego czynu)
- **żaden z nieletnich nie dokonał zniszczeń mienia** (w roku 2016, żaden nieletni nie dokonał tego czynu)
- **żaden z nieletnich nie dokonał kradzieży** (w roku 2016, żaden nieletni nie dokonał tego czynu)
- **1 nieletni dokonał pobicia** (w roku 2016 r., również żaden nieletni nie dokonał pobicia)
- **żaden nieletni nie prowadził pojazdu w stanie nietrzeźwości** (w 2016 również żaden nieletni nie prowadził pojazdu w stanie nietrzeźwości)

Na terenie całego powiatu stwierdzono łącznie 416 przestępstw, z których wykryto 334, co pozwoliło na uzyskanie wykrywalności ogólnej na poziomie 80,29%, z czego:

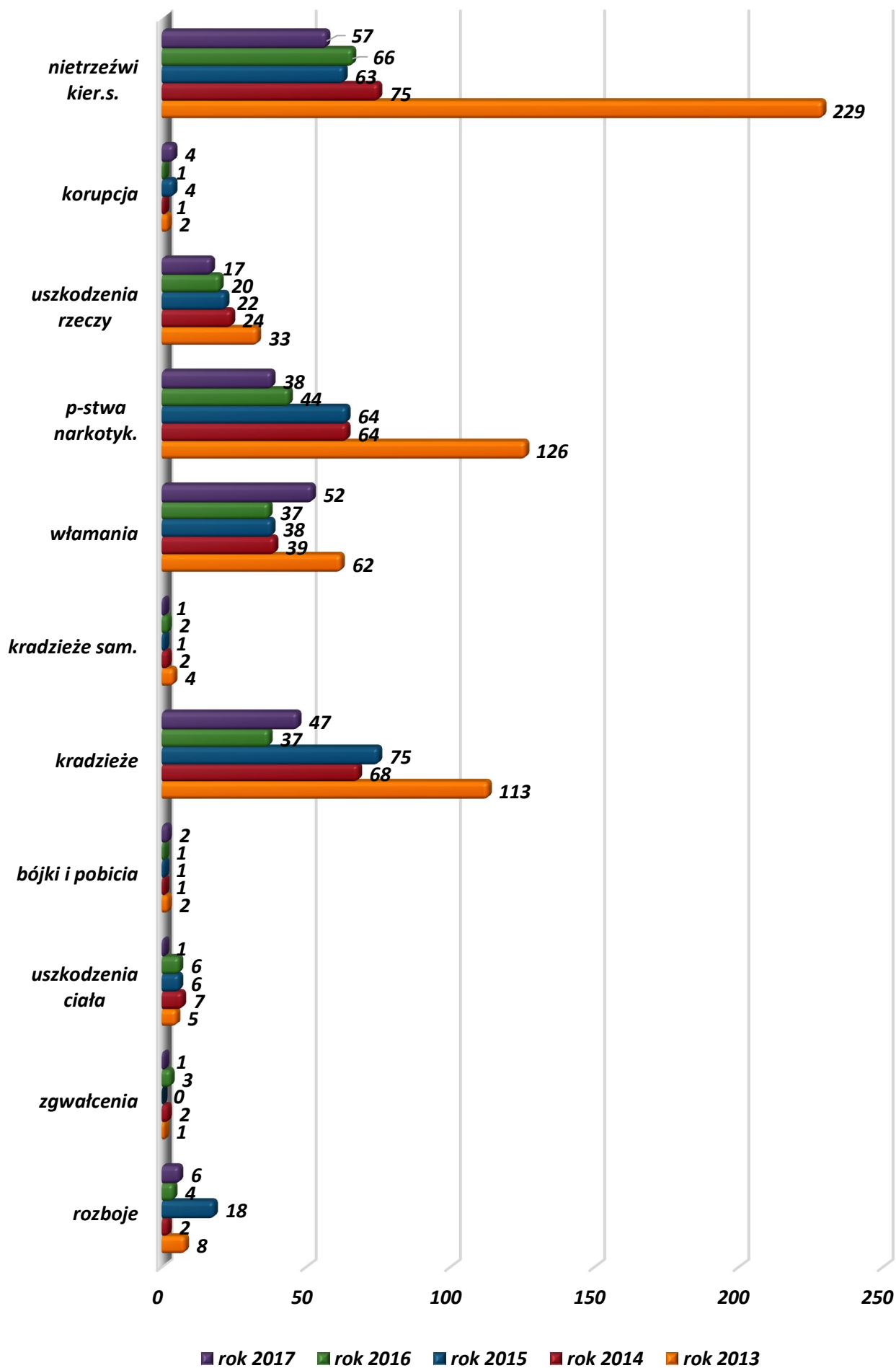
- **w mieście Wąbrzeźno z 210 stwierdzonych przestępstw wykryto 172 (w roku 2016 z 227 stwierdzonych przestępstw wykryto 172) - wskaźnik wykrywalności to 81,90% (wykrywalność w roku 2016 to 75,77%, czyli była niższa o 6,13%)**
- **w gminie Dębowa Łąka z 30 stwierdzonych przestępstw wykryto 25 (w roku 2016 z 26 wykryto 20), wskaźnik wykrywalności 83,33 % (wykrywalność w roku 2016 to 76,92 %, czyli była niższa o 6,41 %)**
- **w gminie Książki z 22 stwierdzonych wykryto 15 przestępstwa (w roku 2016 z 26 wykryto 21) - wskaźnik wykrywalności 68,18 % (wykrywalność w roku 2016 to 80,77 %, czyli była wyższa o 12,59 %)**
- **w gminie Płużnica, gdzie z 47 stwierdzonych czynów wykryto 32 (w roku 2016 z 50 wykryto 39) - wskaźnik wykrywalności 68,09% (wykrywalność w roku 2016 to 78,0 %, czyli była wyższa o 9,91%)**
- **w gminie Ryńsk ze 72 stwierdzonych czynów, wykryto 60 (w roku 2016 ze 76 czynów wykryto 60) - wskaźnik wykrywalności 83,33% (wykrywalność w roku 2016 to 78,95 %, czyli była niższa o 4,38 %)**

Na podstawie zestawień statystycznych obejmujących okres od 2013 do 2017 r. dynamika przestępczości w wybranych kategoriach przestępstw przedstawia się następująco:

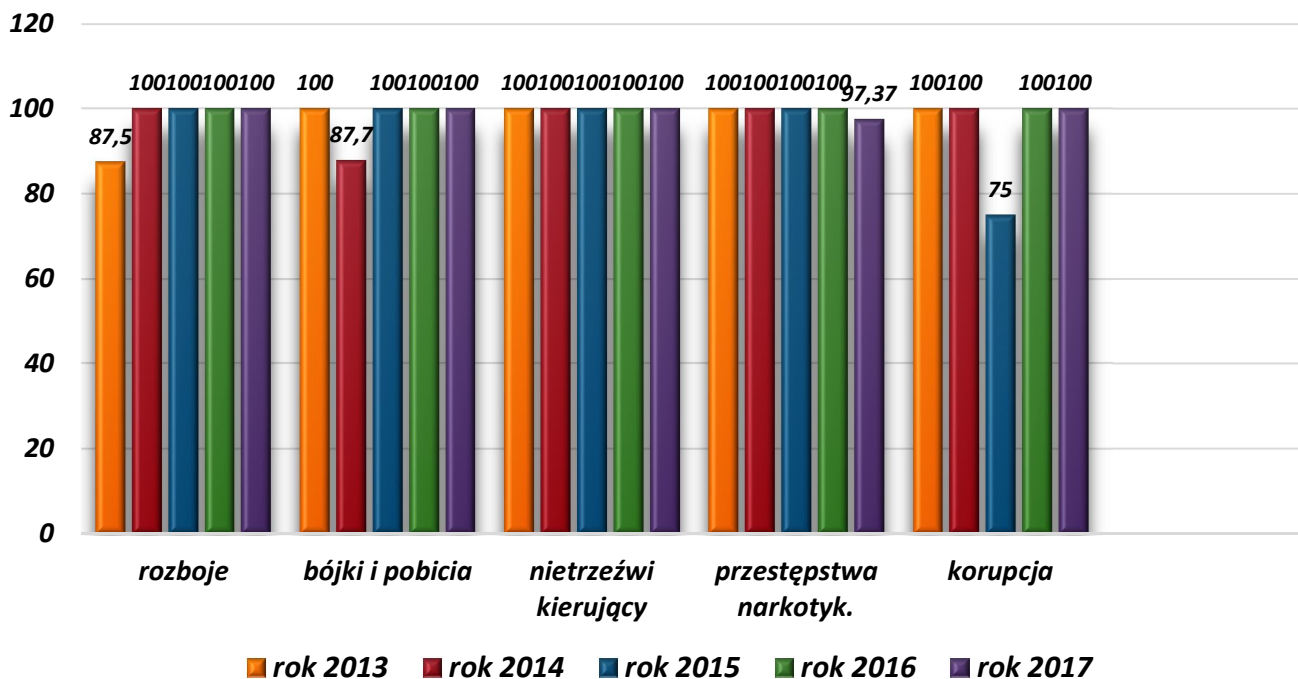


Powyższy wykres wskazuje, że powiat wąbrzeski jest powiatem bezpiecznym. Rok 2017 to wzrost w liczbie łącznie stwierdzonych przestępstw, minimalny wzrost przestępstw kryminalnych. Zauważalny jest wzrost w liczbie przestępstw gospodarczych, w tym przestępstw popełnianych na portalach internetowych, gdzie napotykanne są coraz większe trudności w ustalaniu sprawców tych czynów i odzyskiwaniu wyłudzonego mienia. Liczba ujawnionych przestępstw gospodarczych zależy też w bardzo dużym stopniu od aktywności policjantów.

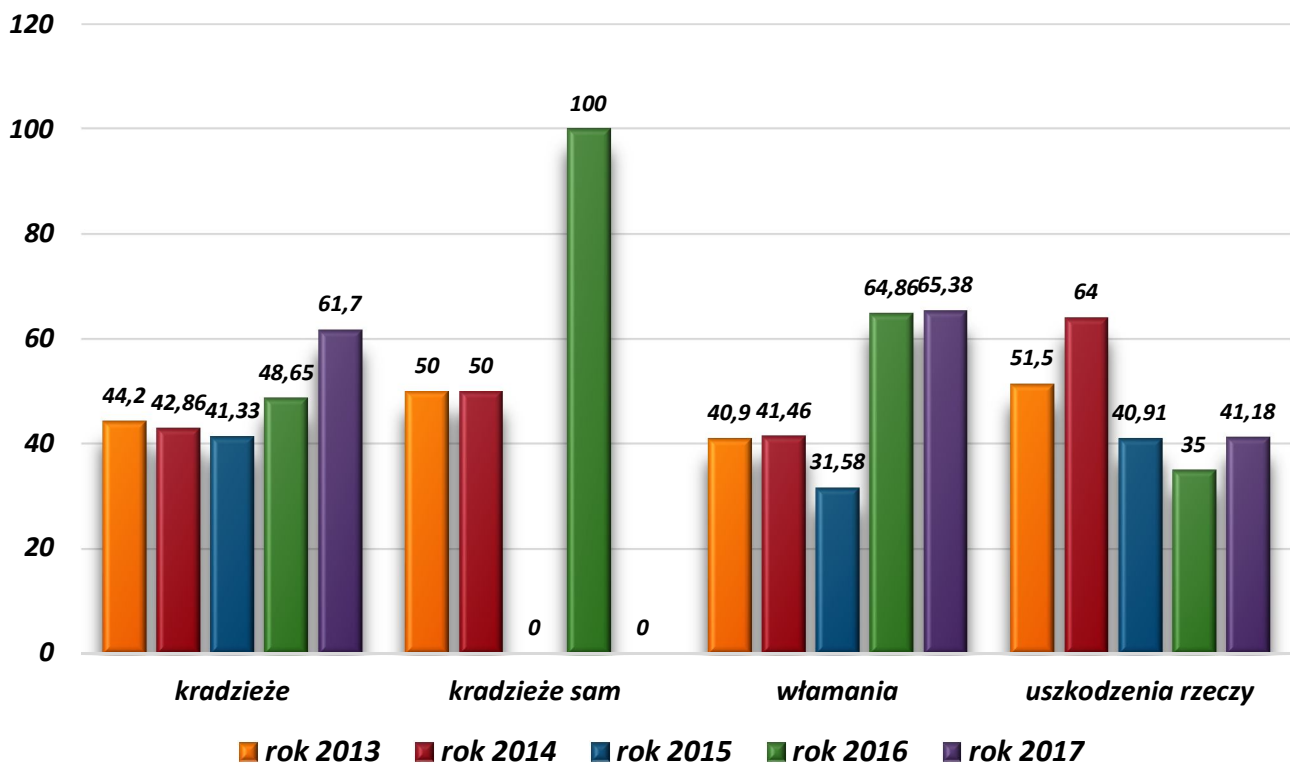
Wybrane kategorie przestępstw stwierdzonych



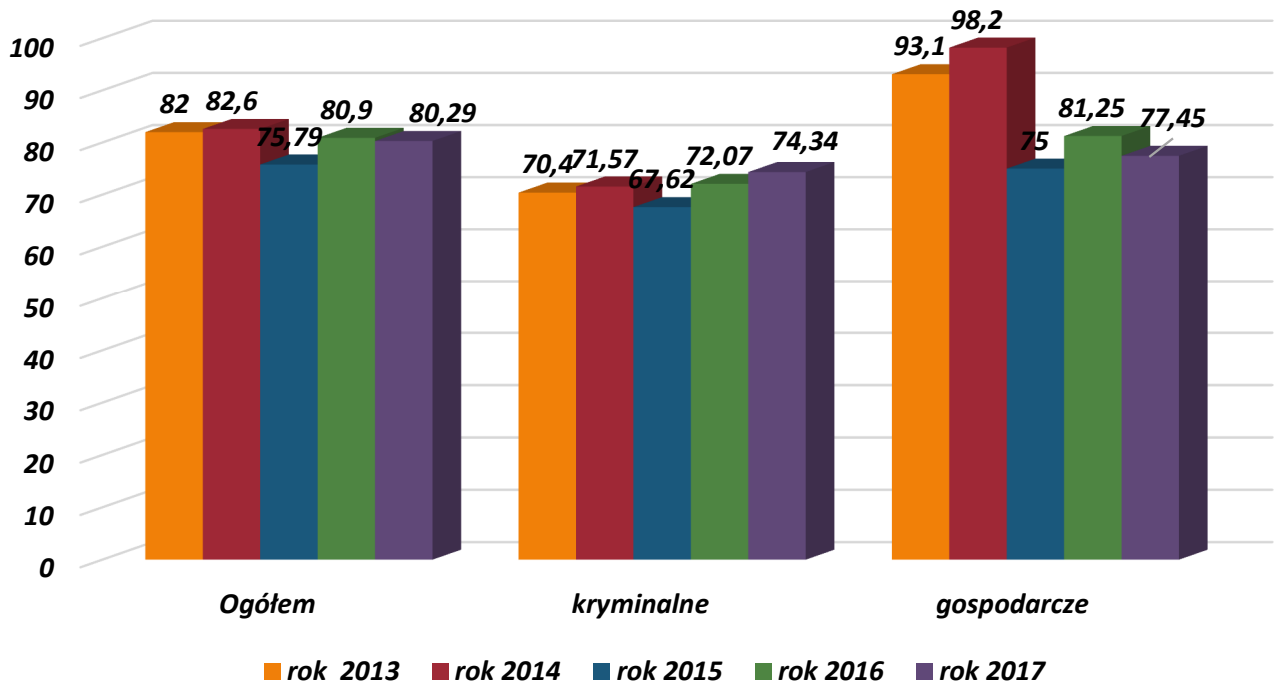
wykrywalność wybranych kategorii przestępstw w %



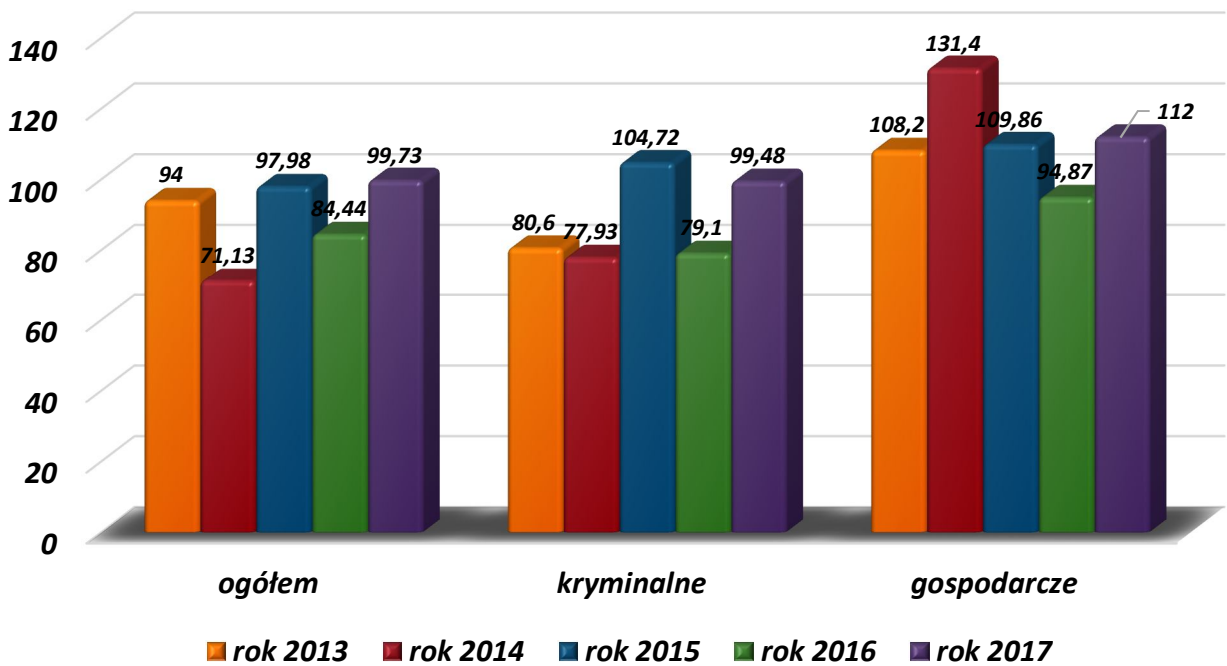
wykrywalność wybranych kategorii przestępstw w %



Wykrywalność w %



dynamika wszczęć wszystkich postępowań przygotowawczych



Kategorie przestępstw	Dochodzenia i śledztwa wszczęte			Przestępstwa stwierdzone			Wykrywalność				Różnica %
	2017	2016	Dynamik	2017	2016	Dynamik	Wykryte		Wskaźnik		
							2017	2016	2017	2016	
Ogółem	369	370	99,73	416	378	110,05	334	305	80,29	80,9	-0,6
Kryminalne	192	193	99,48	226	222	101,80	168	160	74,34	72,07	2,27
Gospodarcz	84	75	112,00	102	48	212,50	79	38	77,45	81,25	3,80
Zabójstwa	-	-	-	-	-	-	-	-	-	-	-----
Rozboje	1	4	25,0	6	4	150,00	6	4	100,00	100,0	0,00
Zgwałcenia	3	4	75,00	1	3	33,33	1	2	100,00	66,67	33,33
Uszkodz. ciała	2	9	22,22	1	6	16,67	1	6	100,00	100,00	0,00
Bójki i pobicia	2	1	200,00	2	1	200,00	2	1	100,0	100,0	0,00
Kradzieże	44	37	118,92	47	37	127,03	29	18	61,70	48,65	13,05
Kradzieże samochod.	1	1	100,0	1	2	50,00	0	2	0,0	100,0	-100,0
Kradzieże z włamaniem	26	24	108,33	52	37	140,54	34	24	65,38	64,86	0,52
P- stwa narkotyk.	28	32	87,50	38	44	86,36	37	44	97,37	100,0	-2,63
Uszkodz rzeczy	19	18	105,56	17	20	85,00	7	7	41,18	35,0	6,18
Korupcja	4	2	200,00	4	1	400,00	4	1	100,0	100,0	0,00
Art. 178a§1 kk	61	63	96,83	57	66	86,36	57	66	100,0	100,0	0,0

Miasto Wąbrzeźno

Kategoria przestępstw	Przestępstwa stwierdzone			Wykrywalność				Różnica wskaźników wykrywalności
				Wykryte		Wskaźnik		
	2017	2016	Dynamika	2017	2016	2017	2016	
Ogółem	210	201	104,47	172	167	81,90	83,08	-1,18
Kryminalne inne	35	48	72,91	29	38	82,86	79,17	+3,69
Gospodar.	62	44	140,90	48	35	77,42	79,55	-2,18
Rozboje	5	2	250	5	2	100,0	100,0	----
Bójki i pobicia	0	1	---	0	1	---	100,0	----
Kradzieże	22	15	146,66	16	9	72,73	60,0	+12,73
Kradzieże samochod.	1	0	200	0	0	0,0	0,0	----
Kradzieże z włamaniem	11	21	52,38	5	18	45,45	85,71	-40,26
Art. 178a § 1 kk	26	29	89,65	26	29	100,0	100,0	----
P-stwa narkotyk.	27	31	87,09	27	31	100,0	100,0	----
Uszkodzenia mienia	7	10	70	2	4	28,57	40,0	-11,43

Gmina Ryńsk

Kategoria przestępstw	Przestępstwa stwierdzone			Wykrywalność				Różnica wskaźników wykrywalności
				Wykryte		Wskaźnik		
	2017	2016	Dynamika	2017	2016	2017	2016	
Ogółem	72	59	122,03	60	44	83,33	74,58	+7,75
Kryminalne inne	10	8	125,0	9	7	90,00	87,50	+2,5
Gospodar.	22	6	366,66	20	5	90,91	83,33	+7,58
Rozboje	0	0	---	0	0	---	---	----
Bójki i pobicia	0	0	---	0	0	---	---	----
Kradzieże	3	5	60,0	1	2	33,33	40,0	-6,67
Kradzieże samochod.	0	1	---	0	1	---	100,0	----
Kradzieże z włamaniem	3	7	42,85	1	2	33,33	28,57	+4,76
Art. 178a § 1 kk	12	19	63,15	12	19	100,0	100,0	----
P-stwa narkotyk.	5	7	71,42	4	7	83,33	100,0	-16,67
Uszkodzenia mienia	5	6	83,33	1	1	20,00	16,67	+3,33

Gmina Dębowa Łąka

Kategoria przestępstw	Przestępstwa stwierdzone			Wykrywalność				Różnica wskaźników wykrywalności
				Wykryte		Wskaźnik		
	2017	2016	Dynamika	2017	2016	2017	2016	
Ogółem	30	26	115,38	25	20	83,33	76,92	+6,41
Kryminalne inne	3	3	100,00	3	3	100,0	100,0	---
Gospodar.	5	0	---	4	0	80,00	---	----
Rozboje	0	0	---		0		---	----
Bójki i pobicia	2	0	---	2	0	100,0	---	----
Kradzieże	6	5	120,00	4	0	66,67	0,0	+66,67
Kradzieże samochod.	0	0	---	0	0	---	---	----
Kradzieże z włamaniem	5	1	500,00	3	0	60,00	0,0	+60,0
Art. 178a§1 kk	3	6	50,00	3	6	100,0	100,0	----
P-stwa narkotyk.	3	10	30,00	3	10	100,0	100,0	----
Uszkodzenia mienia	1	1	100,00	1	1	100,0	100,0	----

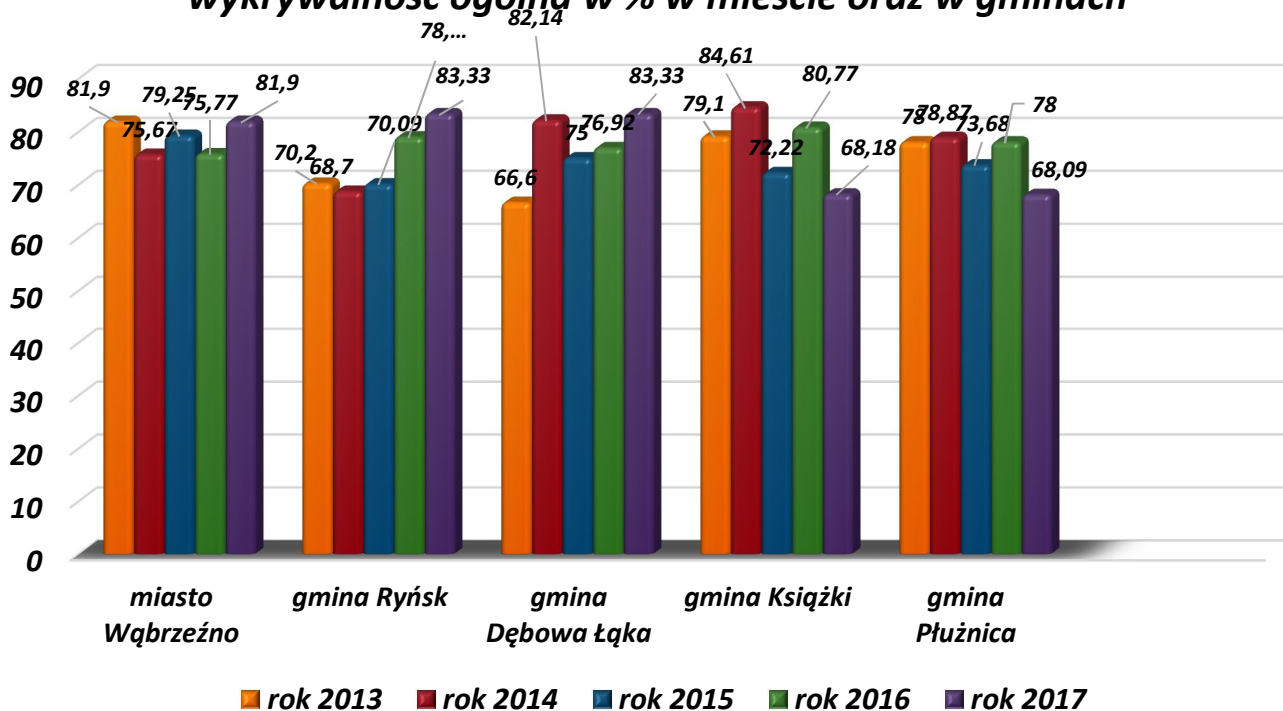
Gmina Książki

Kategoria przestępstw	Przestępstwa stwierdzone			Wykrywalność				Różnica wskaźników wykrywalności
				Wykryte		Wskaźnik		
	2017	2016	Dynamika	2017	2016	2017	2016	
Ogółem	22	25	88,00	15	20	68,18	80,0	-11,82
Kryminalne inne	3	6	50,00	3	5	100,0	83,33	+16,67
Gospodar.	3	1	300,00	1	0	33,33	0,0	+33,33
Rozboje	0	0	---	0	0	---	---	----
Bójki i pobicia	0	0	---	0	0	----	---	----
Kradzieże	3	4	75,00	2	3	66,67	75,0	-8,33
Kradzieże samochod.	0	1	---	0	1	---	100,0	----
Kradzieże z włamaniem	3	3	100,00	0	2	0,00	66,67	-66,67
Art. 178a§1 kk	3	4	75,00	3	4	100,0	100,0	----
P-stwa narkotyk.	0	4	---	0	4	---	100,0	----
Uszkodzenia mienia	4	2	200,00	3	1	75,00	50,0	+25,0

Gmina Płużnica

Kategoria przestępstw	Przestępstwa stwierdzone			Wykrywalność				Różnica wskaźników wykrywalności
				Wykryte		Wskaźnik		
	2017	2016	Dynamika	2017	2016	2017	2016	
Ogółem	47	43	109,30	32	32	68,09	74,42	-6,33
Kryminalne Inne	9	7	128,57	7	4	77,78	57,14	-20,64
Gospodar.	10	5	200,00	7	5	70,00	100,0	-30,0
Rozboje	0	0	---		0		---	----
Bójki i pobicia	0	0	---	0	0	---	---	----
Kradzieże	8	7	114,28	3	3	37,50	42,86	-5,36
Kradzieże samochod.	0	0	---	0	0	---	---	----
Kradzieże z włamaniem	5	14	35,71	0	11	0,00	78,57	-78,57
Art. 178a§1 kk	9	8	112,5	9	8	100,0	100,0	----
P-stwa narkotyk.	2	1	200,00	2	1	100,0	100,0	----
Uszkodzenia mienia	0	1	---	0	0	---	0,0	---

wykrywalność ogólna w % w mieście oraz w gminach



III. Wyniki pracy służby prewencyjnej.

W okresie sprawozdawczym **policjanci KPP w Wąbrzeźnie** w toku realizacji codziennych zadań służbowych **zatrzymali na gorącym uczynku przestępstwa lub w bezpośrednim pościgu łącznie 102 sprawców**, tj. o 43 sprawców mniej, niż w roku 2016

Policjanci KPP Wąbrzeźno **doprowadzili łącznie 342 osoby (do Pomieszczeń dla Osób Zatrzymanych KMP w Grudziądzu lub KPP w Brodnicy, Zakładów Karnych, Izb Wytrzeźwień, miejsc zamieszkania)** z tego:

- tylko do IW – **196 osób**
- nieletnich pod działaniem alkoholu do miejsc zamieszkania – **5**
- uciekinierów (ośrodki wychowawcze, poprawcze) - **9**

Policjanci Wydziału i Prewencji i Ruchu Drogowego KPP w Wąbrzeźnie w 2017 roku w toku wykonywanej służby **prowadzili:**

- **658 spraw o wykroczenie, z tego:**
- **289 sprawy skierowano do Sądu Rejonowego, w tym:**
- **33 na osoby nieletnie do SR Wydział Rodzinny i Nieletnich w Wąbrzeźnie**
- **sporządzono wystąpień: do Sądu – 53, szkół – 5**
- **309 postępowań zakończono odstąpieniem od skierowania wniosku o ukaranie**
- **nie przekazano postępowań do innych organów prowadzących**
- **w toku przeszło na rok 2018 - 27**
- **łącznie wylegitymowano 23.910 osób (Zespół Ruchu Drogowego – 11.821, Rewir Dzielnicowych – 4.331, Ogniwo Patrolowo-Interwencyjne – 7.671 osób, Zespół ds. Profilaktyki Społecznej, Wykroczeń, Nieletnich i Patologii - 87, czyli praktycznie 65,5 osób dziennie, w ciągu całego roku.**

W analizowanym okresie **służby prewencyjne przeprowadziły 4212 interwencji (w mieście – 2.451, poza terenem miasta – 1.761)**, tj. o 747 interwencji więcej, niż w 2016 roku, praktycznie ponad 11,5 dziennie. Wszyscy policjanci Wydziału Prewencji i RD:

- **nałożyli 8.336 mandaty karne** (więcej, niż w roku 2016 o 309)
- z interwencji sporządzono **80 Niebieskich Kart** (więcej, niż w roku 2016 o 26)
- pokrzywdzonych ogółem **w wyniku przemocy domowej ustalono 57**, w tym, 6 małoletnich
- **przeprowadzono 6 poszukiwań tzw. opiekuńczych**
- **przeprowadzono: 1 debatę społeczną, 156 spotkań z młodzieżą oraz 35 z pedagogami.**

W roku 2017 policjanci Komendy Powiatowej Policji w Wąbrzeźnie wspólnie pełnili służbę z:

- **Strażką Miejską w Wąbrzeźnie – 137 służby (84 w roku 2016 tj. o 53 służby więcej)**
- **Państwową i Społeczną Strażką Rybacką – 50 służb (w roku 2016 r. 33)**
- **Inspekcją Transportu Drogowego – 3 służby (w roku 2016 r. także 3 służby)**

Czas reakcji: pilne – 7.47, zwykłe - 8.35

IV. Zagrożenie bezpieczeństwa w ruchu drogowym.

Zdarzenia drogowe zaistniałe na drogach powiatu wąbrzeskiego, w tym miasta Wąbrzeźno w roku 2017 to:

- **w powiecie odnotowano 11 wypadków drogowych (o 3 mniej niż, w roku 2016) i 320 kolizji drogowych (o 37 więcej niż, w roku 2016). W 2017 r. w wypadkach drogowych zginęło 2 osoby, (w roku 2016 zginęły także 2 osoby), w zdarzeniach drogowych zostało rannych 10 osób, mniej, niż w roku 2016 o 2 osoby.**

- Najwięcej wypadków drogowych odnotowano w Gminie Płużnica – 4

- Najwięcej kolizji drogowych odnotowano w mieście Wąbrzeźno – 114

Wypadki drogowe ze skutkiem śmiertelnym w roku 2017:

1. **W dniu 03 września 2017 roku, godz. 22:06 m. Lipnica gm. Dębowa Łąka, droga krajowa nr 15, nietrzeźwy kierujący pojazdem marki Seat Ibiza jadący z przeciwnego kierunku, nie ustąpił pierwszeństwa przejazdu kierującemu pojazdem Renault Laguna, wskutek zderzenia kierujący i pasażer Seata zginęli na miejscu.**

Jak wskazują powyższe dane zdarzenie zaistniało na drodze krajowej nr 15 (relacji Toruń-Olsztyn), gdzie droga ta stanowi jedną z gł. tras komunikacyjnych naszego powiatu.

Przyczyny: (wypadki/kolizje)

- **nieprawidłowe wyprzedzanie, omijanie i cofanie – 1/98**
- **niedostosowanie prędkości do panujących warunków ruchu – 1/63**
- **potrącenie pieszego na pasach – 1/**
- **alkohol kierującego – 3/11**
- **zwierzęta na drodze – 0/58**
- **błędy pieszych – 0/1**
- **nieustąpienie pierwszeństwa przejazdu – 4/50**
- **stan jezdni – 0/15**

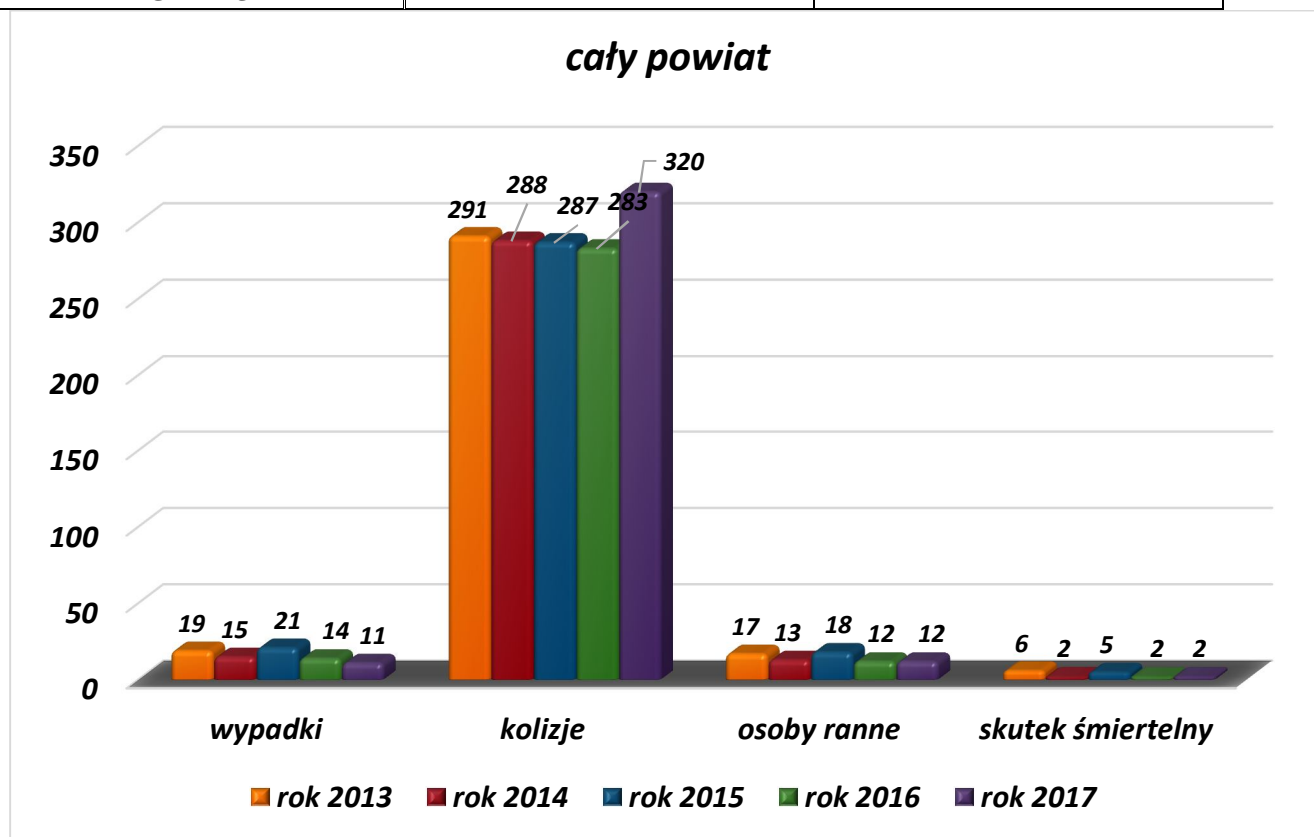
Ponadto policjanci Wydziału Prewencji i RD w toku wykonywanych czynności służbowych w roku 2017 r. zatrzymali:

- 9 sprawców - art. 180 a kk („Kto na drodze publicznej, w strefie zamieszkania lub w strefie ruchu, prowadzi pojazd mechaniczny, nie stosując się do decyzji właściwego organu o cofnięciu uprawnienia do kierowania pojazdami, podlega grzywnie, karze ograniczenia wolności albo pozbawienia wolności do lat 2.” – przepis, który wszedł w życie 15-05-2015 r. mając na celu wyeliminowanie z ruchu osób, którym zostały cofnięte uprawnienia do kierowania pojazdami mechanicznymi, a pomimo cofnięcia uprawnień prowadzą dalej pojazdy mechaniczne)

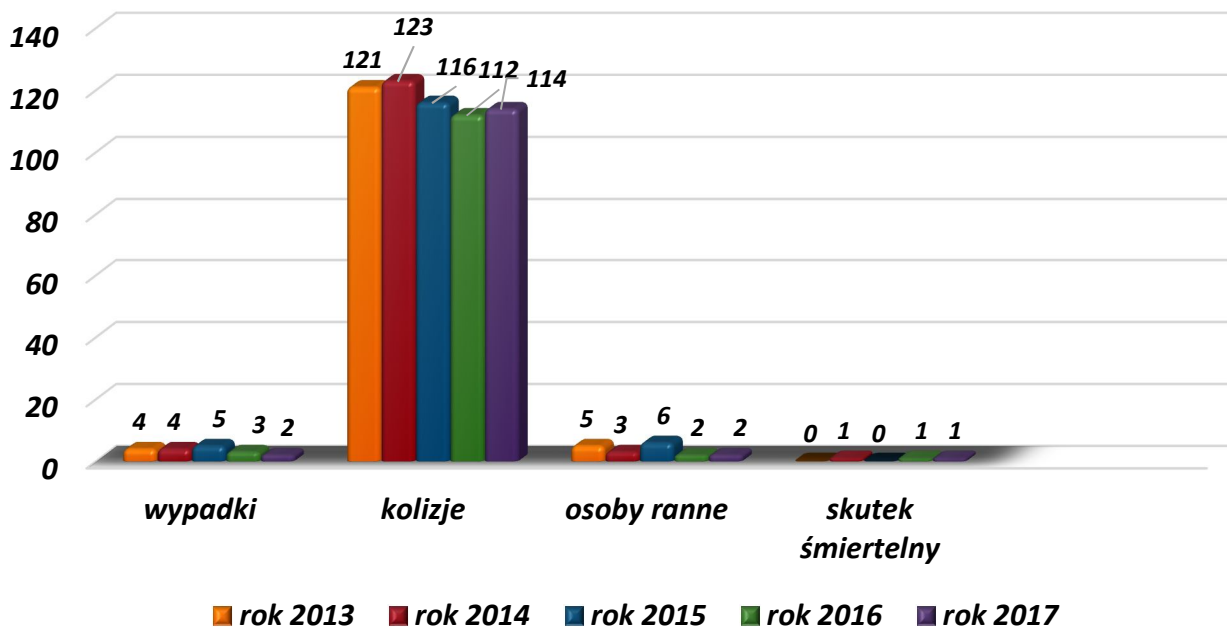
- 56 praw jazdy kierującym ,którzy przekroczyli dozwoloną prędkość o 50 km/h, w obszarze zabudowanym.

Podział zaistniałych zdarzeń drogowych ze względu na rodzaj drogi :

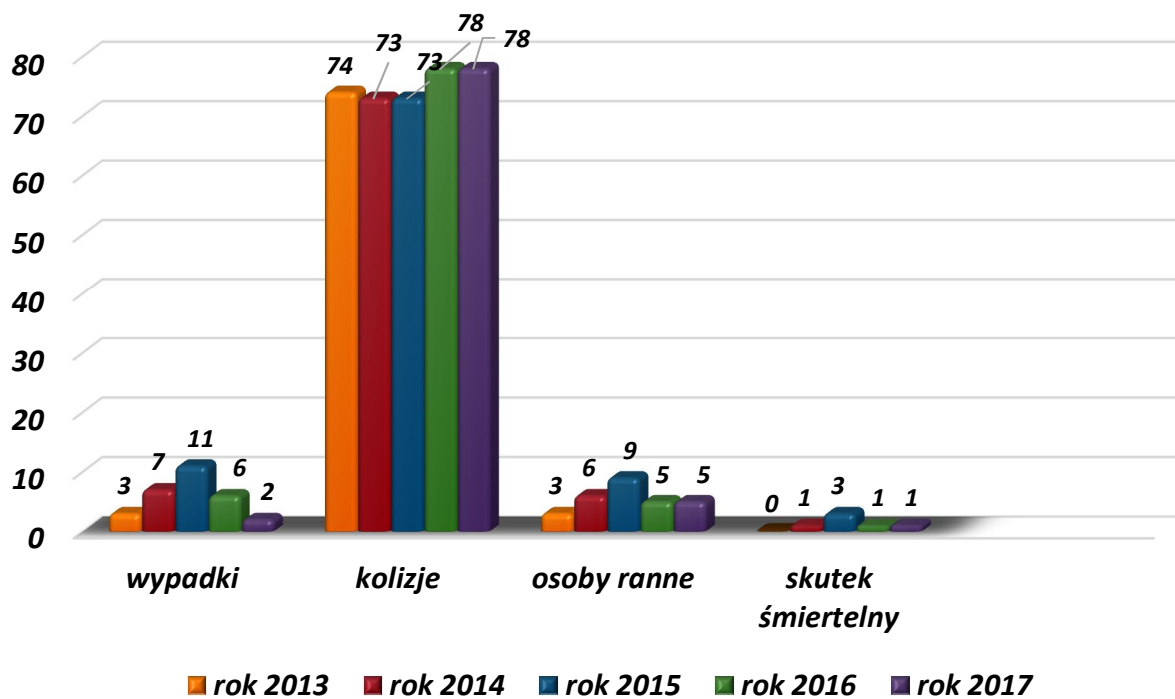
Rok 2017		
Rodzaj drogi	Wypadki	kolizje
Autostrada	0	9
Krajowa (K-15)	1	19
Wojewódzkie	1	93
Powiatowe	8	85
Gminne	1	114



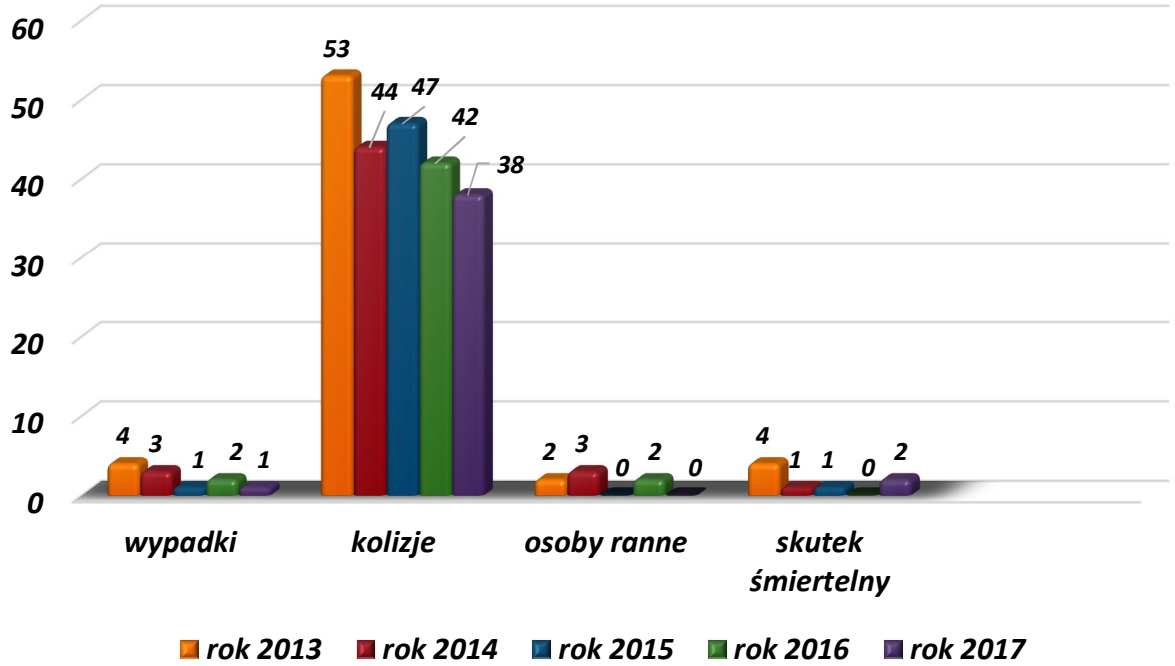
miasto Wąbrzeźno



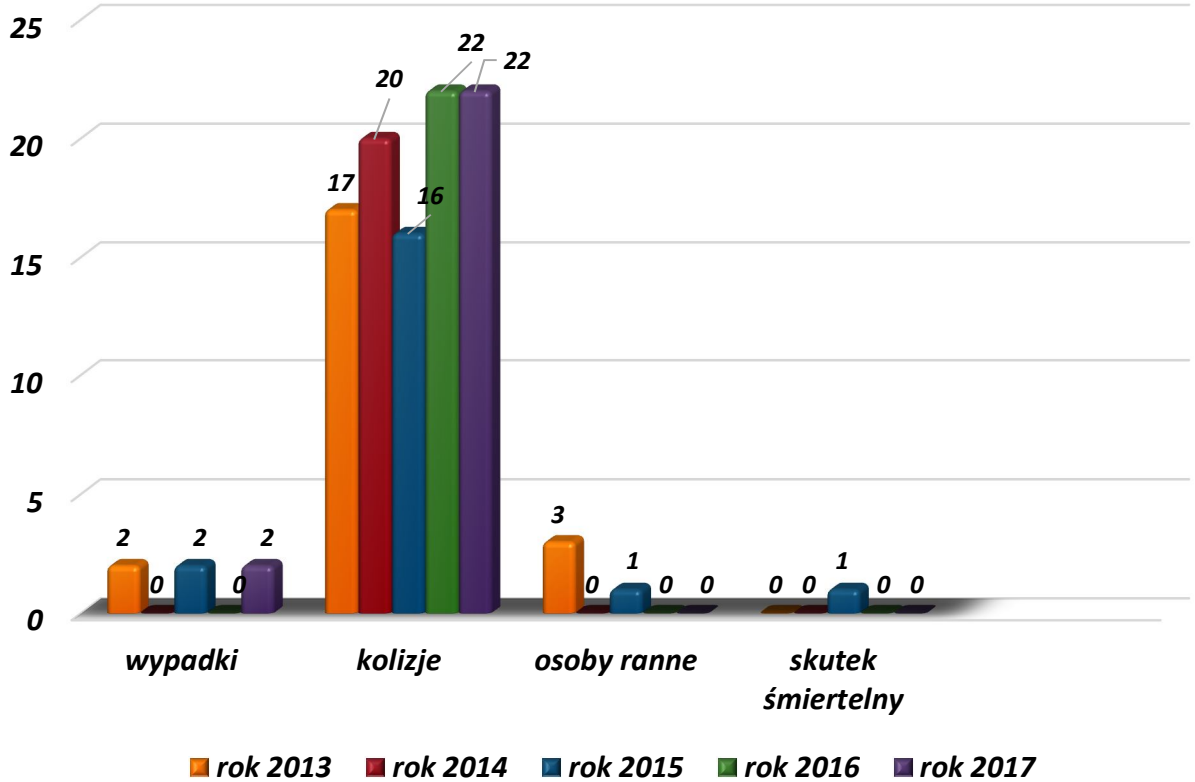
gmina Ryńsk

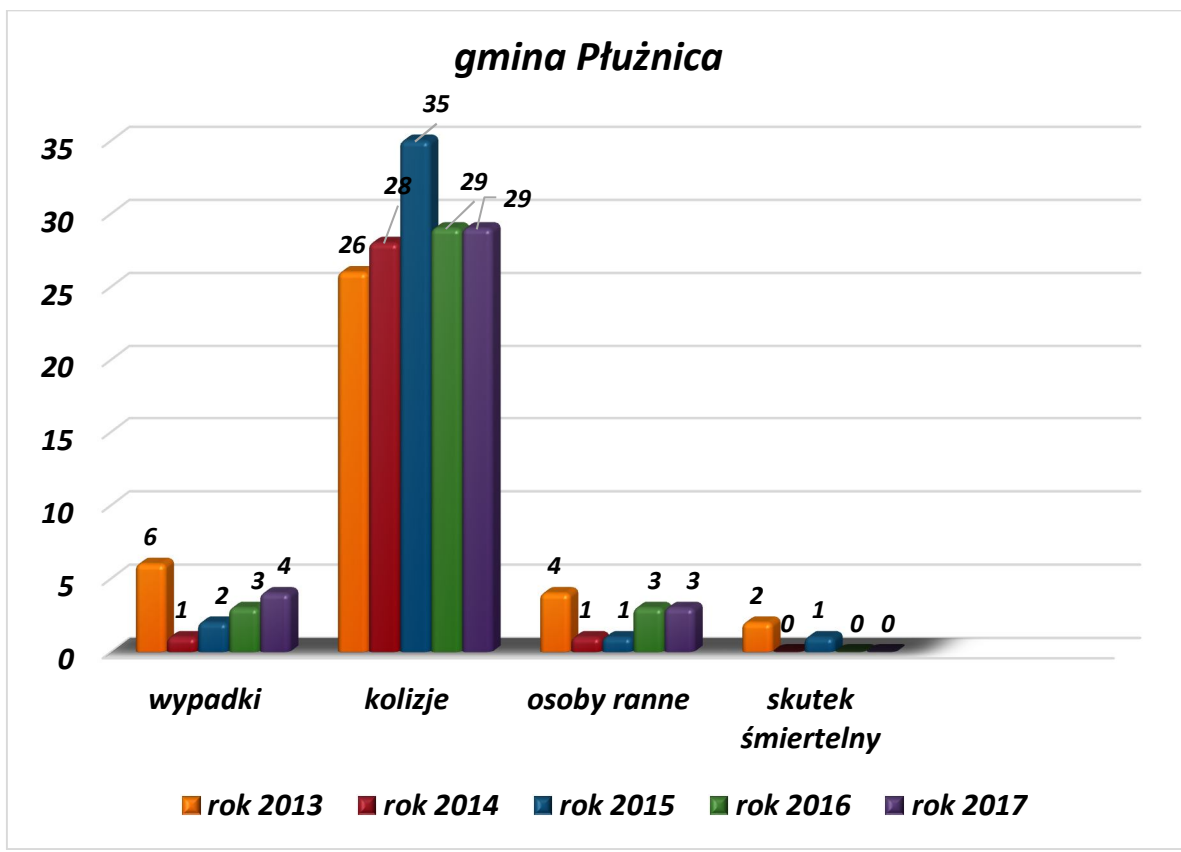


gmina Dębowa Łąka



gmina Książki





V. Stan kadrowy.

Stan faktyczny KPP w Wąbrzeźnie na koniec 2017 roku to 69 etatów policyjnych oraz 13 etatów pracowników cywilnych.

W minionym roku 4 policjantów odeszło na emeryturę, 1 policjant przeniósł się do naszej jednostki z innej jednostki Policji, przyjęto 5 osób. Na koniec roku był 1 wakat policyjny. (obecnie w KPP w Wąbrzeźnie brak wakatów policyjnych)

Powyższe zagadnienia i problematyka została omówiona podczas odprawy rocznej w dniu 16-01-2018 r., która odbyła się w Starostwie Powiatowym w Wąbrzeźnie z udziałem Pierwszego Zastępcy Komendanta Wojewódzkiego Policji w Bydgoszczy insp. Mirosława Elszkowskiego, Starosty Wąbrzeskiego p. Krzysztofa Maćkiewicza, Burmistrza Miasta Wąbrzeźna p. Leszka Kawskiego oraz Zastępcy Prokuratora Rejonowego w Wąbrzeźnie p. Michała Goldyszewicza.

Wykonano w 2-ch egz.

Egz. nr 1 – adresat

Egz. nr 2 – a/a

MJ/MJ

insp. Mirosław Jopek
(podpis na oryginale)